

J.Thiehove

Absperr-Signal- und Warneinrichtungen

....seit mehr als 30 Jahren Ihr Partner in Sachen Verkehrstechnik



Gesamtkatalog

2023

Verkehrszeichen
Aufstellvorrichtungen
Baustellensicherung
Kommunalbedarf



J.Thiehove
Verkehrstechnik & Schildersysteme
Schilder aller Art - Folienchriften - Digitaldruck
asw-thiehove.de

J.Thiehove

Absperr-Signal- und Warneinrichtungen



Auf sicheren
Wegen

Der neue VZ-Katalog 2023 ist da !

Sehr geehrte Damen und Herren,

im neuen Erscheinungsbild und mit allen aktuellen Änderungen und Ergänzungen der StVO liegt Ihnen nun unser neuer VZ Katalog 2023 vor. Neben bekannten und neuen Produkten gibt dieser Katalog auch einen Überblick über die gesamte Produktpalette.

Die dazu gültigen Lieferbedingungen, inklusive Ihrem Vorteilsrabatt entnehmen Sie bitte dem beigefügtem Schreiben. Bitte achten Sie bei Ihrer Bestellung auf die neuen Bildnummern analog der Synopse-Änderung VZ.

Dieser Katalog kann nur eine Übersicht über unser Produktspektrum sein. Zu weiteren Informationen nehmen Sie bitte Kontakt zu uns auf.

Technische Änderungen vorbehalten. Abbildungen können abweichend vom Originalprodukt sein. Alle Angaben sind Circa-Angaben.

In der heutigen schnelllebigen Zeit möchten wir uns mit diesem neuen Katalog auch bei Ihnen für Ihr Vertrauen bedanken. Denn Vertrauen ist alles.

Vielen Dank und auf eine weiterhin gute Zusammenarbeit.

Jörg Thiehove

Geschäftsinhaber



ASW J.Thiehove

Absperr-Signal- und Warneinrichtungen

Am Linsenbühl 17a
91477 Markt Bibart

Telefon 09162 - 88872

E-Mail info@asw-thiehove.de
Internet www.asw-thiehove.de

Seit mehr als 30 Jahren ...
Ihr kompetenter Partner
in Sachen Verkehrstechnik !

Für uns stehen Qualität und Kundenzufriedenheit immer an erster Stelle.

TECHNISCHE INFORMATIONEN.....	3
Stichwortverzeichnis	
Folienaufbau und Eigenschaften, Zuordnung der Verkehrszeichen - Größen zu den Geschwindigkeitsbereichen.....u.v.m.	
VERKEHRSSZEICHEN.....	11
Verkehrszeichen, Zusatzzeichen, Vor- u. Tabellenwegweiser	
WARN UND HINWEISSCHILDER.....	54
Sondertexte nach Kundenwunsch in Anlehnung an die StVO, Planskizzen, Winterdienstschilder Brandschutz- und Hydrantenschilder, Klappschilder, Fahrbahntrenner,	
SONDERSCHILDER.....	64
Kinder / Spielplatzschilder, Schulwegschilder, Natur / Umweltschutzschilder, Absperrplane Forst, Wanderroutenbeschilderung, Radwegschilder.....u.v.m.	
STRASSENAMENSCHILDER / HAUSNUMMERN.....	76
Straßennamenschilder, Hohlkastenprofileu.v.m.	
EMAILLE - SCHILDER.....	82
SICHERHEITS-, FLUCHTWEGSCHILDER.....	83
Neue ASR A 1.3 und DIN EN ISO 7010	
AUFSTELLVORRICHTUNGEN, BEFESTIGUNGEN.....	90
Rohrpfosten, Pfostenverlängerung, Ausleger, Bodenhülsen, Rohrrahmen, Schellen, Stahlband und Zubehör, Abdeckkappen, Mobile Auskreuzung...u.v.m.	
SPIEGEL, LEITPFOSTEN.....	110
Verkehrsspiegel und Zubehör, Leitpfosten , Wildwarnreflektor u.v.m.	
STRASSENMARKIERUNG.....	119
Straßenmarkierungsfarbe, Thermoplastische , Warnmarkierung	
WARN UND ABSPERREINRICHTUNGEN.....	124
Bakenleuchten, Fußplatten, Warnleuchten, Absturzsicherungen, Lagergestelle, Leitkegel Faltsignale, Batterien, Schaftrohre, Klemmschellen, Sperrbügel, Absperrpfosten, Kette	
PAPIER & ABFALLKÖRBE.....	149
POLLER.....	152
WERBETECHNIK.....	155
Fahnenmast, Fahnen und Werbeplanen, Folienaufkleber - Digitaldruck Bautafeln - Bauschilder, Leuchttransparente, Pylone u.v.m.	

A

Abdeckband	147
Abdeckkappen und Rohrkappen	93
Abfallkörbe und Zubehör	150
Abreißmutter	106
Absperrbanner / Forst	70
Absperrband	147
Absperrhalter	147
Absperrkette	146
Absperrpfosten	144
Absperrpoller; Flexibel	153
Absturzsicherung Future	129
Absturzsicherung Nord	129
Absturzsicherung Vario	129
Abscherr - Leitpfosten	117
AGB ASW Thiehove	170
Alform - Klemmschelle	105
Al - Rundschelle	105
Allzweck - und Vorwarnstände	135
Astifol, Oralite Folie	12
Aufkleber, Folie	156
Auskreuzvorrichtung	109
Ausleger für Bandbefestigung	103
Ausleger für Wandbefestigung	103
Ausleger - Rohrpfosten	103

B

Bakenleuchte Bako Light	125
Bakenleuchte Konstanz LED	127
Bandschelle	104
Bandschlaufe	108
Batteriebox	134
Batterie	134
Baumschutzbügel	138
Baustellenmarkierer	120
Baustellenschilder, Bautafeln	160
Bodenhülse, Stahl	95
Bodenhülse, Grauguss	96
Bodenschwelle	142
Brandschutzschilder DIN 4066	57

C

Container - Warnmarkierung	123
----------------------------	-----

D

Digitaldruck	158
Drehadapter	126
Dreh Sperre	143
Dreikantschlüssel	145
Dünnschicht - Markierungsfolie	142

E

Einarmschelle	104
Edelstahl - Bandschelle	106
Edelstahl - Klemmschelle	105
Edelstahl - Y-Bandschelle	106

Emaillenschild	82
Entriegler Bodenhülse	95,145
Erdanker	135
Erdlochbohrer	148

F

Fahnenhalterung	104,106
Fahnenmast	161
Fahrbahntrenner	60,61
Faltsignale	133
Fahrbahnmarkierung, thermoplas.	121
Fahrradstände Standard	138
Fahrzeugwarnmarkierung	123
Feuerwehrrpfosten	144
Firmenschilder, Digitaldruck	159
Firmenschild Emaille	82
Fluchtwegschild	84
Folienaufkleber	157
Folienaufbau	7
Folienbuchstabe	63
Folienpiktogramm	9
Folienschilder, selbstklebend	156
Forstschild	69
Forstplane	70
Friedhofsschild	73
Fußplatte	125-126

G

Gabelpfosten	115
Gatterschranken	143
Gabelschlüssel, gekröpft	96
Geschwindigkeitsbereich	8
Gras-Stopp-Platten	118

H

Halterung für Straßennamen	80
Handleuchte	134
Handschranke	143
Hausnummernschild Emaille	82
Hausnummernschild Alu	81
Hohlkastenprofil	78
Hydrantenschild nach DIN	58

I

Innerörtliche Wegweisung	74-75
Inhaltsangabe	3-6

J

Jagdschilder	69
--------------	----

K

Kettenpfosten	145
Kfz - Warnmarkierung	123
Kinderschild	66
Kindertransportschild / Magnet	66
Kirchenschild	73

K

Klappschild	59
Klemmschelle, Auskreuzung	109
Klemmschelle Kunststoff	137
Klemmschelle Edelstahl	105
Klemmklotz, Alformschelle	105
Kunststoffeingrabssockel	116
Kunststoffspreizniet	118

L

Leitboy, Bake	141
Leitelement aus Recyclingmaterial	141
Leitkegel	131
Leitkegelleuchten	132
Leitpfosten	116-117
Leitpoller / Flex-Pin	153
Leitplankenhalter	137
Leitschwelle Anti - Rutsch System	141
Leitzylinder	62
Leuchttransparente	166

M

Markierungsband	147
Markierungsfarbe	120
Markierungsfolie	147
Markierungsnagel	142
Metalleinschlagssockel	116

N

Naturschutzschild	68
Nietgerät	118

P

Papierkorb nach DIN	149
Parkplatzbügel	138
Planskizzenach VZ458	55
Pfostenverlängerung	94
Piktogramm	9
Poller; Kunststoff	153
Poller; Rammschutz ,Stahl	154
Poller; Design	154
Pylone, gewölbt	164

R

Radwegschild	72
Reflektoren Leitpfosten	118
Reparaturzapfen, Absturzsicherung	129
Rohrkappe	93
Rohrpfosten, Stahl	92
Rohrpfosten, Alu	93
Rohrpfosten - Verlängerung	94
Rohrrahmen	97-102
Rohrrahmen Kirchenschild	73
Rohrschelle	104

S

Schaftrohr	135
Schaukästen	168
Schablonensätze zur Bodenmarkierung	120
Schellen für Fahrbahntrenner	106
Schneckenschraubenschellen	108
Schildbauart	10
Schilderstände	136
Schildersysteme / Wegleitsysteme	167
Schraubschlaufen	108
Schraube und Zubehör	106
Schulwegschild	67
Schutzbügel für Andreaskreuz	107
Schutzplankenhalter	137
Schutzplanken - Leitpfosten	117
Sicherheitsschilder	84-89
Sonderschild Emaille	82
Spannschloss	108
Spannwerkzeug	108
Speedstop	142
Sperrbügel, Stahl	139
Sperrbügel, Edelstahl	140
Sperrschranke	143
Spezielschelle Haltestellenschild	107
Spezielschelle Andreaskreuz	107
Spielplatzschild	66
Spielplatzschild nach DIN1176	65
Stahlband Edelstahl	108
Stahlkette / Zubehör	146
Straßenmarkierfarbe	120
Straßennamenschild	79
Streugutbehälter	56
Symbol und Piktogramm	9

T

T - Einschlagpfosten	135
Thermoplastische Fahrbahnmarkierung	121
TL Bakenleuchte Future	126
TL Bakenleuchte Nord	125
TL Baustellenleuchte	127
TL Leitbaken Nord	125
TL Leitbake Future	126
TL Leitkegel	131
Traffic Stripe Markierungsfarbe	120
Transportgestell Absturzsicherungen	130
Transportgestell Fußplatten	130
Türschild Emaille	82

U

Umweltschutzschild	68
Universalklemmschelle	105
Universalschelle	137
Unratzange - Greifboy	151
U - Schelle	137

V

Verbindungsstück Pfostenverlängerung	94
Verkehrsleitsäule	60
Verkehrsspiegel	111-114
Verkehrsspiegel, Zubehör	115
Verkehrszeichen (reflektierend)	13
Verschlusskappe Hohlkastenprofil	80
Vitrinen	168
Vorwarnleuchte Multi-Light	128
Vorwarnständer, Stahl	135

W

Waldwegschild	69
Wanderwegbeschilderung	71
Wandhalterung Haltestellenschild	107
Wappenschild Emaille	82
Warnbandspender	147
Warnfahne	148
Warnleuchte Euro - Nitra - LED	127
Warnleuchte Future	126
Warnleuchte Blitz	132
Warnmarkierung	123
Warnpolizist	148
Warn und Hinweisschilder	54
Werbeplanen, Werbebanner	158
Werbetechnik	155
Wegsperrre	143
Wegweisung, innerörtlich	74-75
Wildwarnreflektor	118
Windsack	148
Winterdienst - Schild	56

Y

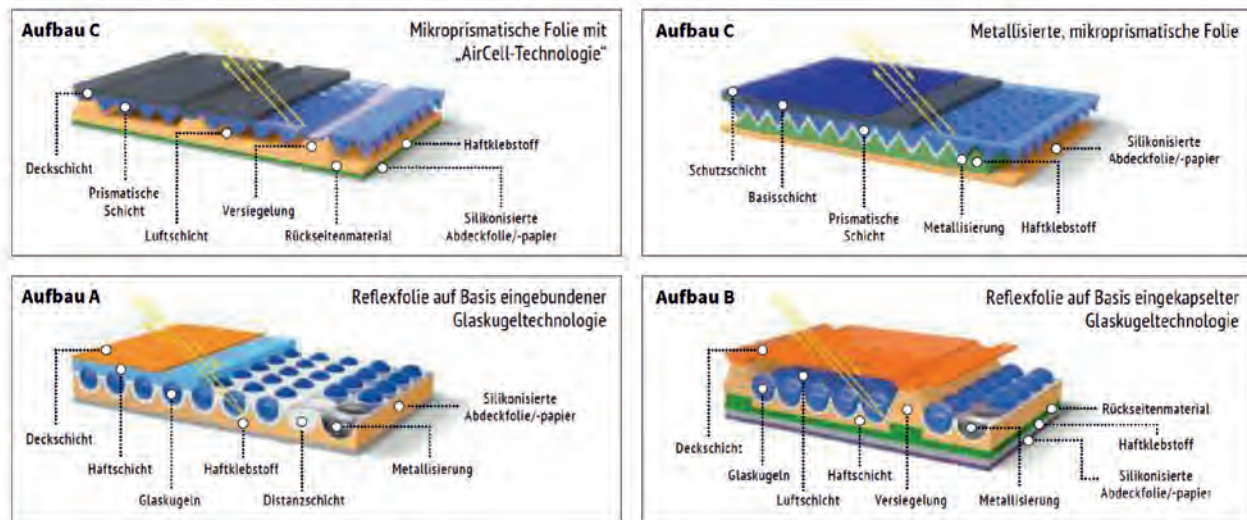
Y-Bandschelle	106
---------------	-----

Z

Zusatzschild, Sondertext - Kunde	54
Zweifach Lichtwarnanlage Multi - Light	128

Technischer Aufbau der Reflexfolien Wahl der Leistungsklassen

Prinziplskizzen zum technischen Aufbau der Reflexfolien



Lichttechnische Leistungsklassen von Verkehrszeichen

Klasse RA1, Aufbau A & C

Retroreflektierende Materialien der niedrigsten Leistungsklasse, die für Verkehrszeichen verwendet wird, sind erhältlich im Folienaufbau A. Reflexfolie auf Basis der Glaskugeltechnologie ist technisch ausgereift und hat sich gut über Jahre bewährt, die besonders für Verkehrszeichen des ruhenden Verkehrs z. B. Parkverbote oder Kurzparkzone, aber auch für touristische Hinweisschilder, Straßennamenschilder, sowie Reklameschilder Anwendung findet.

Klasse RA2, Aufbau B & C

Die Leistungsklasse RA2 wird von reflektierenden Folien mit Aufbau C erreicht. Insgesamt bietet die Klasse RA2 höhere Rückstrahlwerte für eine verbesserte Sichtbarkeit bei Nacht aus weiteren Entfernungen. Materialien der Leistungsklasse RA2 sind inzwischen Standard für Verkehrszeichen für den fließenden Verkehr wie z. B. Vorfahrtszeichen, Stoppschilder oder Geschwindigkeitsbeschränkungen.

Klasse RA3, Aufbau C

Retroreflektierende Folien der Leistungsklasse RA3 werden ausschließlich im Aufbau C als prismatische Materialien angeboten und erzeugen die höchsten Rückstrahlwerte. Diese Materialien werden überall dort für Verkehrszeichen eingesetzt, wo eine besonders hohe Reflexionsleistung für beste Sichtbarkeit über größte Entfernungen erforderlich ist wie z. B. auf Autobahnen oder bei stark beleuchtetem Umfeld.

Wahl der Leistungsklasse bezüglich der Retroreflexion und/oder Leuchtdichte (Vkj bei Dunkelheit)

Zeichen nach § 39 bis § 43 StVO	normales Umfeld			hell erleuchtetes Umfeld und/oder viele externe Lichtquellen			
	Autobahn	außerorts	innerorts	Autobahn	außerorts	innerorts	
alle Zeichen außer den nachstehend aufgeführten*)	Aufstellort: rechts	RA2	RA1 / RA2	RA2	RA2 / RA3	RA2	RA3 / be
	Aufstellort: hoch / links	RA2	RA2	RA2	RA3	RA2 / RA3	RA3 / be
Warte- und Haltegebote an Bahnübergängen	-	RA2 / RA3	RA2 / RA3	-	RA3	RA3	
Warte- und Haltegebote an Kreuzungen, Einmündungen und bei verengter Fahrbahn; Zeichen für vorgeschriebene Fahrtrichtung und vorgeschriebene Vorbeifahrt	RA2 / RA3	RA2	RA2 / RA3	RA3	RA3	RA3 / be	
Zeichen in Arbeitsstellen	RA2	RA2	RA2**)	RA2 / RA3	RA2	RA2	
Sonderwege, Haltverbote und Parken; touristische Unterrichtungstafeln gemäß Z386 StVO und VwV-StVO zu Zeichen 386***)	RA1						

Erläuterungen zur Tabelle 1:
 RA1: Retroreflexions-Klasse 1 (früher „Typ 1“)
 RA2: Retroreflexions-Klasse 2 (früher „Typ 2“)
 RA3: Retroreflexions-Klasse 3 (früher „Typ 3“)
 be: von innen oder außen beleuchtet
 /: Auswahl nach Randbedingungen
 links: wenn das Zeichen nur links steht, wird eine höherwertige Leistungsklasse gegenüber der Rechtsaufstellung („rechts“) empfohlen

* Sofern für diese nicht in gesonderten Regelwerken Festlegungen getroffen werden (z.B. Zeichen 350 in den R-FGÜ).
 **) Vorhandene Bestände an Materialien der Retroreflexions-Klasse 1 (RA1) können aufgebraucht werden.
 ***) Sofern nicht in Form eines braunen Farbeinsatzes in einem Wegweiser nach RWB integriert.

Verkehrszeichengrößen

Mit der 11. Änderung der Straßenverkehrsordnung vom 19. März 1992 wurden für die Verkehrs- und Zusatzzeichen die derzeit verbindlichen Schildgrößen festgelegt. Ziel dieser Größenfestlegung ist, Verkehrszeichen und einrichtungen auf die tatsächlichen Erfordernisse auszurichten. Das bedeutet, die Größe und die damit verbundene Lesbarkeit der Verkehrszeichen soll im Verhältnis zum Verkehrsfluss stehen; die Größe der Verkehrszeichen soll der Gefahrensituation entsprechen.

Sofern die Größe eines Verkehrszeichens nicht bereits durch die StVO, VwV-StVO oder andere amtliche Vorschriften im Einzelfall festgelegt ist, kann die Wahl der Verkehrszeichengröße, vor dem Hintergrund einer sorgfältigen Abwägung, anhand nebenstehender Tabellen erfolgen. Wird aus übergeordneten Gründen von den angegebenen Maßen abgewichen, sollte stets eine lineare Vergrößerung oder Verkleinerung vorgenommen werden. Im Normalfall werden die Größen der Verkehrszeichen Geschwindigkeitsbereichen zugeordnet.

Auf Autobahnen und Autobahnähnlich ausgebauten Straßen ohne Geschwindigkeitsbeschränkung werden Verbote und vergleichbare Anordnungen zunächst durch Verkehrszeichen in Größe 3 (125 bzw. 140%) angekündigt, Wiederholungen erfolgen in der Regel in Größe 2 (100%).

Kleinere Ausführungen als Größe 1 kommen unter Berücksichtigung des Sichtbarkeitsgrundsatzes nur für Fußgänger- und Radverkehr sowie Regelungen des Haltens und Parkens in Betracht.

Geschwindigkeit	0 - 20 km/h Größe 1 = 70 %			21 - 80 km/h Größe 2 = 100 %			über 80 km/h Größe 3 = 125 %		
Schildgröße in mm (Ø)	Ø 420 mm			Ø 600 mm			Ø 750 mm		
Geschwindigkeit	0 - 49 km/h Größe 1 = 70 %			50 - 100 km/h Größe 2 = 100 %			über 100 km/h Größe 3 = 140 %		
Schildgröße	SL 630 mm			SL 900 mm			SL 1260 mm		
Geschwindigkeit	0 - 49 km/h Größe 1 = 70 %			50 - 100 km/h Größe 2 = 100 %			über 100 km/h Größe 3 = 140 %		
Schildgröße in mm (H/B)	420/420	420/420	630/420	600/600	600/600	900/600	840/840	1260/840	
Geschwindigkeit	0 - 49 km/h Größe 1 = 70 %			50 - 100 km/h Größe 2 = 100 %			über 100 km/h Größe 3 = 125 %		
Schildgröße in mm (H/B)	231/420	315/420	420/420	330/600	450/600	600/600	412/750	562/750	750/750

Symbole für die wegweisende Beschilderung



Bildträgersysteme - Konstruktionen, die als Träger reflektierender Signalbilder eingesetzt werden



FLACHFORM (Flachschild)

Verkehrszeichen in Flachform bestehen aus einem 2 oder 3 mm starken Aluminiumblech der entsprechenden VZ-Größe.

Befestigung :
mit Rohrschelle (Stahl, feuerverzinkt)
durch Verschraubung.



Seitenansicht.....



Rohr-/ Bandschellen Seite 104



ALFORM (pofilverstärkter Bildträger)

Verkehrszeichen in Alform bestehen aus einem 2 mm starken Aluminiumblech, welches mit einem Aluminiumprofil umrandet ist.

Befestigung :
mit Klemmschelle (Alu), Schild wird geklemmt.



Seitenansicht.....



Alform - Klemm / Bandschellen Seite 105



RUNDFORM (randverformter Bildträger)

Verkehrszeichen in Rundform bestehen aus einem 2 mm starken Aluminiumblech, dessen Rand umgebördelt ist.

Befestigung :
mit Klemmschelle (Edelstahl), Schild
wird geklemmt.



Seitenansicht.....



Edelstahl - Klemmschelle für Rundform Vkz Seite 105

Verkehrszeichen



Verkehrszeichen nach StVO.....	Seite 13
Warn und Hinweisschilder - Beschriftung nach Kundenwunsch - in Anlehnung an StVO.....	Seite 54
Planskizzen VZ 458.....	Seite 55
Winterdienstschilder, Streugutbehälter.....	Seite 56
Brandschutzschilder.....	Seite 57
Rohrleitungs- / Hydrantenschilder.....	Seite 58
Klappschilder.....	Seite 59
Fahrbahntrenner.....	Seite 60
Folienbuchstaben.....	Seite 63





ORALITE® 5097 Astifol® Anti-Sticker Film

Vandalismus durch Aufkleben von Stickern auf Verkehrszeichen verursacht immer größere Schäden. Die Reinigung der Schilder ist teuer; oft müssen Verkehrszeichen komplett ausgetauscht werden. Beklebte Schilder sind weniger sichtbar oder gar nicht mehr erkennbar. Gefährliche Situationen im Straßenverkehr sind so vorprogrammiert.

ORALITE® 5097 Astifol® Anti-Sticker Film ist ein Schutz-Laminat welches auf die Oberfläche des Verkehrszeichens aufgebracht wird. Mit seiner fein strukturierten Oberfläche ermöglicht das Laminat ein einfaches und rückstandsfreies Entfernen von Stickern.

ORALITE® 5097 Astifol® Anti-Sticker-Film hilft so nicht nur, Geld und Reinigungs-Aufwand zu sparen, sondern erhält die Funktionalität von Verkehrszeichen, die weiterhin von Verkehrsteilnehmern wahrgenommen werden können.

In Kombination mit ausgewählten ORALITE®-Produkten ermöglicht der ORALITE® 5097 Astifol® Anti-Sticker Film die Herstellung CE-konformer Verkehrszeichen, die alle Anforderungen der EN 12899-1 erfüllen.

Produktmerkmale und Vorteile:

- Schutz von bedruckten und unbedruckten Oberflächen gegen Anbringen von Aufklebern
- Entwickelt für die Laminierung von ausgesuchten ORALITE®-Produkten
- Fluorpolymerfolie, 0,250 mm
- Hochtransparent
- 10 Jahre haltbar
- Solvent Polyacrylat, permanent haftend

ORALITE®

Engineered to Save Lives™

Weitere Informationen finden Sie unter www.orafol.de

ORAFOL®

Verkehrszeichen nach StVO



Nr.	Zeichen	Bedeutung	Maße in mm	Flachform 2 mm			Flachform 3 mm			Rundform			Alform		
				Folie RA 1	Folie RA 2	Folie RA 3	Folie RA 1	Folie RA 2	Folie RA 3	Folie RA 1	Folie RA 2	Folie RA 3	Folie RA 1	Folie RA 2	Folie RA 3
101		Gefahrstelle	SL 630 SL 900												
101-10		Flugbetrieb Aufstellung rechts	SL 630 SL 900												
101-20		Flugbetrieb Aufstellung links	SL 630 SL 900												
101-11		Fußgängerüberweg Aufstellung rechts	SL 630 SL 900												
101-21		Fußgängerüberweg Aufstellung links	SL 630 SL 900												
101-12		Viehtrieb Aufstellung rechts	SL 630 SL 900												
101-22		Viehtrieb Aufstellung links	SL 630 SL 900												
101-13		Reiter Aufstellung rechts	SL 630 SL 900	48,50 62,00	65,00 83,00	77,10 119,80	73,25 124,80	77,15 162,00	87,70 187,80	104,90 146,90	113,90 151,90	119,90 169,90	108,50 149,20	117,55 154,50	124,40 174,90
101-23		Reiter Aufstellung links	SL 630 SL 900												
101-14		Amphibienwanderung Aufstellung rechts	SL 630 SL 900												
101-24		Amphibienwanderung Aufstellung links	SL 630 SL 900												
101-15		Steinschlag Aufstellung rechts	SL 630 SL 900												
101-25		Steinschlag Aufstellung links	SL 630 SL 900												
101-51		Schnee- od. Eisglätte	SL 630 SL 900												
101-52		Splitt, Schotter	SL 630 SL 900												
101-53		Ufer	SL 630 SL 900												
101-54		unzureichendes Lichtraumprofil	SL 630 SL 900												

Verkehrszeichen nach StVO



Nr.	Zeichen	Bedeutung	Maße in mm	Flachform 2 mm			Flachform 3 mm			Rundform			Alform		
				Folie RA 1	Folie RA 2	Folie RA 3	Folie RA 1	Folie RA 2	Folie RA 3	Folie RA 1	Folie RA 2	Folie RA 3	Folie RA 1	Folie RA 2	Folie RA 3
101-55		Bewegliche Brücke	SL 630 SL 900												
102		Kreuzung oder Einmündung	SL 630 SL 900												
103-10		Kurve links	SL 630 SL 900												
103-20		Kurve rechts	SL 630 SL 900	48,50 62,00	65,00 83,00	77,10 119,80	73,25 124,80	77,15 162,00	87,70 187,80	104,90 146,90	113,90 151,90	119,90 169,90	108,50 149,20	117,55 154,50	124,40 174,90
105-10		Doppelkurve zunächst links	SL 630 SL 900												
105-20		Doppelkurve zunächst rechts	SL 630 SL 900												
108-*		Gefälle in %	SL 630 SL 900												
110-*		Steigung in..... %	SL 630 SL 900												
112		Unebene Fahrbahn	SL 630 SL 900												
114		Schleuder- oder Rutschgefahr	SL 630 SL 900												
117-10		Seitenwind von rechts	SL 630 SL 900												
117-20		Seitenwind von links	SL 630 SL 900												
120		Verengte Fahrbahn	SL 630 SL 900												
121-10		Einseitig verengte Fahrbahn, Verengung rechts	SL 630 SL 900												
121-20		Einseitig verengte Fahrbahn, Verengung links	SL 630 SL 900												
123		Arbeitsstelle	SL 630 SL 900												
124		Stau	SL 630 SL 900												

* Unternummer steht jeweils für den Zahlenwert (4 bis 25) :

Zum Beispiel :
Zeichen 108-10 = 10 % Gefälle
Zeichen 110-12 = 12 % Steigung

Verkehrszeichen nach StVO



Nr.	Zeichen	Bedeutung	Maße in mm	Flachform 2 mm			Flachform 3 mm			Rundform			Alform				
				Folie RA 1	Folie RA 2	Folie RA 3	Folie RA 1	Folie RA 2	Folie RA 3	Folie RA 1	Folie RA 2	Folie RA 3	Folie RA 1	Folie RA 2	Folie RA 3		
125		Gegenverkehr	SL 630 SL 900														
131		Lichtzeichenanlage	SL 630 SL 900														
133-10		Fußgänger Aufstellung rechts	SL 630 SL 900														
133-20		Fußgänger Aufstellung links	SL 630 SL 900														
136-10		Kinder Aufstellung rechts	SL 630 SL 900	48,50 62,00	65,00 83,00	77,10 119,80	73,25 124,80	77,15 162,00	87,70 187,80	104,90 146,90	113,90 151,90	119,90 169,90	108,50 149,20	117,55 154,50	124,40 174,90		
136-20		Kinder Aufstellung links	SL 630 SL 900														
138-10		Radfahrer kreuzen Aufstellung rechts	SL 630 SL 900														
138-20		Radfahrer kreuzen Aufstellung links	SL 630 SL 900														
142-10		Wildwechsel Aufstellung rechts	SL 630 SL 900														
142-20		Wildwechsel Aufstellung links	SL 630 SL 900														
151		Bahnübergang	SL 630 SL 900														
156-10		Bahnübergang mit dreistreifiger Bake Aufstellung rechts	SL 630 / 1000 x 300 SL 900 / 1000 x 300														
156-11		Bahnübergang mit dreistreifiger Bake m. Entfernungsangabe Aufstellung rechts	SL 630 / 1000 x 300 SL 900 / 1000 x 300	Preise auf Anfrage													
156-20		Bahnübergang mit dreistreifiger Bake Aufstellung links	SL 630 / 1000 x 300 SL 900 / 1000 x 300														
156-21		Bahnübergang mit dreistreifiger Bake m. Entfernungsangabe Aufstellung links	SL 630 / 1000 x 300 SL 900 / 1000 x 300														
157-10		-10 / Dreistreifige Bake ohne Entfernungsangabe Aufstellung rechts	1000 x 300														
157-11		-11 / Dreistreifige Bake mit Entfernungsangabe Aufstellung rechts	1000 x 300	86,00	107,00	121,00	109,00	131,00	152,00	191,00	197,00	219,00	195,00	199,00	224,00		
157-20		-20 / Aufstellung links															
157-21		-21 / Aufstellung links															

Verkehrszeichen nach StVO



Nr.	Zeichen	Bedeutung	Maße in mm	Flachform 2 mm			Flachform 3 mm			Rundform			Alform				
				Folie RA 1	Folie RA 2	Folie RA 3	Folie RA 1	Folie RA 2	Folie RA 3	Folie RA 1	Folie RA 2	Folie RA 3	Folie RA 1	Folie RA 2	Folie RA 3		
159-10		-11 + m Zweistreifige Bake Aufstellung rechts	-10 1000 x 300 -11														
159-20 / -21 + m		-20 Zweistreifige Bake Aufstellung links -21	1000 x 300	86,00	107,00	121,00	109,00	131,00	152,00	191,00	197,00	219,00	195,00	199,00	224,00		
162-10		-11 + m Einstreifige Bake Aufstellung rechts	-10 1000 x 300 -11														
162-20 / -21 + m		-20 Einstreifige Bake Aufstellung links -21	1000 x 300														
201-50		Andreaskreuz / - 50 stehend	1350 x 180 abgekantet														
201-52		Andreaskreuz / - 52 liegend	180 x 1350 abgekantet	Preise auf Anfrage													
201-51		Andreaskreuz / - 51 stehend mit Blitzpfeil	1350 x 180 abgekantet														
201-53		Andreaskreuz / - 53 liegend mit Blitzpfeil	180 x 1350 abgekantet														
205		Vorfahrt gewähren	SL 630 SL 900														48,50
206		Halt. Vorfahrt gewähren !	900 x 900 1050 x 1050	175,00	237,00	279,00	249,00	299,00	369,00	289,90	327,00	378,90	293,00	333,00	385,00		
208		Vorrang des Gegenverkehrs	∅ 420 ∅ 600	44,90 58,00	62,40 75,00	79,70 108,35	76,00 164,00	94,00 185,90	106,00 199,00	95,00 119,00	98,00 128,70	127,80 145,00	97,00 123,00	106,50 131,40	133,00 149,00		
209		Vorgeschriebene Fahrtrichtung rechts	∅ 420 ∅ 600														
209-10		Vorgeschriebene Fahrtrichtung links	∅ 420 ∅ 600														
209-30		Vorgeschriebene Fahrtrichtung geradeaus	∅ 420 ∅ 600														
211		Vorgeschriebene Fahrtrichtung hier rechts	∅ 420 ∅ 600														
211-10		Vorgeschriebene Fahrtrichtung hier links	∅ 420 ∅ 600														
214		Vorgeschriebene Fahrtrichtung geradeaus oder rechts	∅ 420 ∅ 600														

Verkehrszeichen nach StVO



Nr.	Zeichen	Bedeutung	Maße in mm	Flachform 2 mm			Flachform 3 mm			Rundform			Alform		
				Folie RA 1	Folie RA 2	Folie RA 3	Folie RA 1	Folie RA 2	Folie RA 3	Folie RA 1	Folie RA 2	Folie RA 3	Folie RA 1	Folie RA 2	Folie RA 3
214-10		Vorgeschriebene Fahrtrichtung geradeaus oder links	Ø 420 Ø 600	44,90 58,00	62,40 75,00	79,70 108,35	76,00 164,00	94,00 185,90	106,00 199,00	95,00 119,00	98,00 128,70	127,80 145,00	97,00 123,00	106,50 131,40	133,00 149,00
214-30		Vorgeschriebene Fahrtrichtung rechts oder links	Ø 420 Ø 600												
215		Kreisverkehr	Ø 420 Ø 600												
220-10		Einbahnstraße (lw.)	300 x 800	68,00	91,90	122,90	99,00	123,90	127,00	129,00	137,00	152,00	129,00	142,00	156,00
220-20		Einbahnstraße (rw.)													
220-40		Einbahnstraße (doppelseitig -10/-20)	300 x 800	87,00	126,00	145,60	115,00	147,80	175,00	-	-	-	-	-	-
222		Vorgeschriebene Vorbeifahrt rechts vorbei	Ø 420 Ø 600	44,90 58,00	62,40 75,00	79,70 108,35	76,00 164,00	94,00 185,90	106,00 199,00	95,00 119,00	98,00 128,70	127,80 145,00	97,00 123,00	106,50 131,40	133,00 149,00
222-10		Vorgeschriebene Vorbeifahrt links vorbei	Ø 420 Ø 600												
223.1-50		Seitenstreifen befahren 2 Fahrstreifen + Seitenstreifen	2250 x 2250	Preise auf Anfrage											
..... bis															
223.3-52		Seitenstreifen räumen 4 Fahrstreifen + Seitenstreifen	2250 x 2250												
224		Haltestelle	Ø 420	59,00	75,00	88,60	92,00	97,90	99,00	89,00	95,00	97,90	109,00	115,60	122,45
224-40		Haltestelle doppelseitig	Ø 420	62,00	82,00	92,90	97,00	111,90	135,00	-	-	-	-	-	-
224-51		Schulbushaltestelle (mit Zz 1042-36)	900 x 600	144,70	194,00	242,00	212,00	264,90	299,00	267,00	286,80	330,00	275,00	293,00	339,00
224-41		doppelseitig + Zz	900 x 600	152,00	212,90	299,00	259,00	329,00	412,90	-	-	-	-	-	-
229		Taxistand	630 x 420 900 x 600	98,00 139,00	119,00 189,00	137,90 249,00	127,00 198,00	157,00 227,80	177,00 271,00	167,00 283,00	178,00 299,00	195,00 323,00	171,00 289,00	184,00 308,00	199,00 334,00
229-10		Taxistand Anfang Aufstellung rechts	630 x 420 900 x 600												
229-20		Taxistand Ende Aufstellung rechts	630 x 420 900 x 600												
229-30		Taxistand Mitte Aufstellung rechts	630 x 420 900 x 600												
229-11		Taxistand Ende Aufstellung links	630 x 420 900 x 600												

Verkehrszeichen nach StVO



Nr.	Zeichen	Bedeutung	Maße in mm	Flachform 2 mm			Flachform 3 mm			Rundform			Alform		
				Folie RA 1	Folie RA 2	Folie RA 3	Folie RA 1	Folie RA 2	Folie RA 3	Folie RA 1	Folie RA 2	Folie RA 3	Folie RA 1	Folie RA 2	Folie RA 3
229-21		Taxistand Anfang	630 x 420	98,00	119,00	137,90	127,00	157,00	177,00	167,00	178,00	195,00	171,00	184,00	199,00
		Aufstellung links	900 x 600	139,00	189,00	249,00	198,00	227,80	271,00	283,00	299,00	323,00	289,00	308,00	334,00
229-31		Taxistand Mitte	630 x 420												
		Aufstellung links	900 x 600												
237		Radfahrer	∅ 420 ∅ 600	44,90 58,00	62,40 75,00	79,70 108,35	76,00 164,00	94,00 185,90	106,00 199,00	95,00 119,00	98,00 128,70	127,80 145,00	97,00 123,00	106,50 131,40	133,00 149,00
238		Reitweg	∅ 420 ∅ 600												
239		Gehweg	∅ 420 ∅ 600												
240		Gemeinsamer Geh- und Radweg	∅ 420 ∅ 600												
241-30		Getrennter Rad- und Gehweg Radweg links	∅ 420 ∅ 600												
241-31		Getrennter Rad- und Gehweg Radweg rechts	∅ 420 ∅ 600												
				<p>Ausführungen und Preise für u.a. Verkehrszeichen Siehe : Vz 242.1 bis 242.1-40</p> <p>Vz 244.3 Beginn einer Fahradzone</p> <p>Vz 244.4 Ende einer Fahradzone</p> <p>Vz 242.3-40 Fahrradzone doppelseitig (Rückseiten Z 244.4)</p>											
242.1		1- Beginn einer Fussgängerzone	600 x 600	88,90	126,90	148,75	126,00	154,00	177,00	159,00	177,90	205,90	168,00	185,00	219,90
242.2		2- Ende einer Fussgängerzone	840 x 840	169,00	219,60	275,00	249,50	296,90	339,50	313,00	349,00	417,80	321,00	355,00	422,90
242.1-40		Fussgängerzone doppelseitig	600 x 600	99,00	138,90	194,90	157,90	217,50	264,90	-	-	-	-	-	-
		(Rücks. Z. 242.2)	840 x 840	199,00	257,75	331,90	289,50	369,00	454,65	-	-	-	-	-	-
244.1		1- Beginn einer Fahradstraße	600 x 600	88,90	126,90	148,75	126,00	154,00	177,00	153,00	171,90	197,90	165,00	179,00	209,90
244.2		2- Ende einer Fahradstraße													
244.1-40		Fahradstraße doppelseitig (Rücks. Z. 244.2)	600 x 600	99,00	138,90	194,90	157,90	217,50	264,90	-	-	-	-	-	-
245		Bussonderfahrstreifen	∅ 420	44,90	62,40	79,70	76,00	94,00	106,00	95,00	98,00	127,80	97,00	106,50	133,00
			∅ 600	58,00	75,00	108,35	164,00	185,90	199,00	119,00	128,70	145,00	123,00	131,40	149,00
250		Verbot für Fahrzeuge aller Art	∅ 420	44,90	62,40	79,70	76,00	94,00	106,00	95,00	98,00	127,80	97,00	106,50	133,00
			∅ 600	58,00	73,00	108,35	164,00	185,90	199,00	119,00	128,70	145,00	123,00	131,40	149,00
251		Verbot für Kraftwagen	∅ 420 ∅ 600												
253		Verbot für Kfz über 3,5 t	∅ 420 ∅ 600												

Verkehrszeichen nach StVO



Nr.	Zeichen	Bedeutung	Maße in mm	Flachform 2 mm			Flachform 3 mm			Rundform			Alform			
				Folie RA 1	Folie RA 2	Folie RA 3	Folie RA 1	Folie RA 2	Folie RA 3	Folie RA 1	Folie RA 2	Folie RA 3	Folie RA 1	Folie RA 2	Folie RA 3	
254		Verbot für Radverkehr	Ø 420 Ø 600													
255		Verbot für Krafträder,	Ø 420 Ø 600													
257-10		Verbot für Mofas	Ø 420 Ø 600													
257-51		Verbot für Reiter	Ø 420 Ø 600	44,90 58,00	62,40 73,00	79,70 108,35	76,00 164,00	94,00 185,90	106,00 199,00	95,00 119,00	98,00 128,70	127,80 145,00	97,00 123,00	106,50 131,40	133,00 149,00	
257-52		Verbot für Gespannfuhrwerke	Ø 420 Ø 600													
257-53		Verbot für Viehtrieb	Ø 420 Ø 600													
257-54		Verbot für Kraftomnibusse	Ø 420 Ø 600													
257-55		Verbot für Personenkraftwagen	Ø 420 Ø 600													
257-56		Verbot für Personenkraftwagen mit Anhänger	Ø 420 Ø 600													
257-57		Verbot für Lastkraft- wagen mit Anhänger	Ø 420 Ø 600													
257-58		Verbot für Kraftfahrzeuge und Züge, die nicht schneller als 25 km/h fahren können oder dürfen.	Ø 420 Ø 600													
259		Verbot für Fußgänger	Ø 420 Ø 600													
260		Verbot für Kraftfahrzeuge	Ø 420 Ø 600													
261		Verbot für kennzeichnungs- pflichtige Kraftfahrzeuge mit gefährlichen Gütern	Ø 600													
262-*		Tatsächliche Masse	Ø 420 Ø 600													
263-*		Tatsächliche Achslast	Ø 600													
264-*		Tatsächlich Breite	Ø 420 Ø 600													
265-*		Tatsächliche Höhe	Ø 420 Ø 600													

Unternummer steht für den jeweiligen Zahlenwert ;
Zum Beispiel :
Zeichen 262 - 5,5 = 5,5 t tatsächliche Masse
Zeichen 263 - 8 = 8 t tatsächliche Achslast
Zeichen 264 - 2,5 = 2,5 m tatsächliche Breite
Zeichen 265 - 3,8 = 3,8 m tatsächliche Höhe
Zeichen 266 - 10 = 10 m tatsächliche Länge

Verkehrszeichen nach StVO



Nr.	Zeichen	Bedeutung	Maße in mm	Flachform 2 mm			Flachform 3 mm			Rundform			Alform		
				Folie RA 1	Folie RA 2	Folie RA 3	Folie RA 1	Folie RA 2	Folie RA 3	Folie RA 1	Folie RA 2	Folie RA 3	Folie RA 1	Folie RA 2	Folie RA 3
266_*		Tatsächliche Länge	∅ 600												
* Unternummer steht jeweils für den Zahlenwert ;Zum Beispiel : Zeichen 266 - 10 = 10 m tatsächliche Länge.															
267		Verbot der Einfahrt	∅ 420 ∅ 600	44,90 58,00	62,40 73,00	79,70 108,35	76,00 164,00	94,00 185,90	106,00 199,00	95,00 119,00	98,00 128,70	127,80 145,00	97,00 123,00	106,50 131,40	133,00 149,00
268		Schneeketten vorgeschrieben	∅ 600	58,00	75,00	108,35	164,00	185,90	199,00	119,00	128,70	145,00	123,00	131,40	149,00
269		Verbot für Fahrzeuge mit wassergefährdender Ladung	∅ 600												
270.1		1- Beginn	600 x 600 840 x 840	88,90	126,90	148,75	126,00	154,00	177,00	159,00	177,90	205,90	168,00	185,00	219,90
270.2		2- Ende einer Verkehrsverbotszone zur Verminderung schädlicher Luftverunreinigungen in einer Zone		169,00	219,60	275,00	249,50	296,90	339,50	313,00	349,00	417,80	321,00	355,00	422,90
270.1-40		doppelseitig Rs. Vz 270.2	600 x 600 840 x 840	99,00 199,00	138,90 257,75	194,90 331,90	157,90 289,50	217,50 369,00	264,90 454,65	- -	- -	- -	- -	- -	- -
27		Verbot des Wendens	∅ 600	59,00	83,00	116,35	164,00	185,90	199,00	119,00	128,70	145,00	123,00	131,40	149,00
273_*		Verbot des Unterschreitens des angegebenen Mindeabstandes	∅ 600												
* Unternummer steht jeweils für den Zahlenwert ;Zum Beispiel : Zeichen 273 - 70 = 70 m Mindestabstand															
274_*		Zulässige Höchstgeschwindigkeit	∅ 420 ∅ 600	49,90 59,00	62,40 83,00	79,70 116,35	76,00 164,00	94,00 185,90	106,00 199,00	95,00 119,00	98,00 128,70	127,80 145,00	97,00 123,00	106,50 131,40	133,00 149,00
* Für 274 - 5 bis 274 - 130 gilt : Unternummer steht jeweils für den Zahlenwert, ab 10 in vollen Zehnern.															
274.1		Beginn einer Tempo 30 Zone	600 x 600 840 x 840												
274.1-20		Beginn einer Tempo 20 Zone in verkehrs- beruhigten Geschäfts- bereichen / einseitig	600 x 600 840 x 840	88,90 169,00	126,90 219,60	148,75 275,00	126,00 249,50	154,00 296,90	177,00 339,50	159,00 313,00	177,90 349,00	205,90 417,80	168,00 321,00	185,00 355,00	219,90 422,90
274.2		Ende einer Tempo 30 Zone	600 x 600 840 x 840												
274.2-20		Ende einer Tempo 20 Zone in verkehrs- beruhigten Geschäfts- bereichen / einseitig	600 x 600 840 x 840												
274.1-40		Beginn einer Tempo 30 Zone doppelseitig (Rückseite Z. 274.2)	600 x 600 840 x 840	99,00 199,00	138,90 257,75	194,90 331,90	157,90 289,50	217,50 369,00	264,90 454,65	- -	- -	- -	- -	- -	- -
274.1-41		Beginn einer Tempo 20 Zone in verkehrs- beruhigten Geschäfts- bereichen / doppelseitig (Rückseite Z 274.2-20)	600 x 600 840 x 840												
275_*		Vorgeschriebene Mindegeschwindigkeit	∅ 600	58,00	75,00	108,35	164,00	185,90	199,00	119,00	128,70	145,00	123,00	131,40	149,00
* Unternummer steht jeweils für den Zahlenwert. Zum Beispiel : 275-30 = 30 km/h, 275-120 = 120 km/h															
276		Überholverbot Kraftfahrzeuge aller Art	∅ 600	58,00	73,00	108,35	164,00	185,90	199,00	119,00	128,70	145,00	123,00	131,40	149,00

Verkehrszeichen nach StVO



Nr.	Zeichen	Bedeutung	Maße in mm	Flachform 2 mm			Flachform 3 mm			Rundform			Alform		
				Folie RA 1	Folie RA 2	Folie RA 3	Folie RA 1	Folie RA 2	Folie RA 3	Folie RA 1	Folie RA 2	Folie RA 3	Folie RA 1	Folie RA 2	Folie RA 3
277 **		Überholverbot für Kraftfahrzeuge über 3,5 t	∅ 600	58,00	73,00	108,35	164,00	185,90	199,00	119,00	128,70	145,00	123,00	131,40	149,00
278- *		Ende der zulässigen Höchstgeschwindigkeit	∅ 420 ∅ 600	44,90 58,00	62,40 73,00	79,70 108,35	76,00 164,00	94,00 185,90	106,00 199,00	95,00 119,00	98,00 128,70	127,80 145,00	97,00 123,00	106,50 131,40	133,00 149,00
279- *		Ende der vorgeschrie- benen Mindestge- schwindigkeit	∅ 600	58,00	75,00	108,35	164,00	185,90	199,00	119,00	128,70	145,00	123,00	131,40	149,00
280		Ende des Überholverbotes für Kraftfahrzeuge aller Art	∅ 600	<p>** 277.1 ∅ 600 / Preise siehe **</p> <p>Verbot des Überholens von einspurigen Fahrzeugen für mehr- spurige Kraftfahrzeuge und Krafträder mit Beiwagen.</p> <p>*** 281.1 ∅ 600 / Preise siehe ***</p> <p>Ende des Verbots des Überholens von einspurigen Fahrzeugen für mehrspurige Kraftfahrzeuge und Krafträder mit Beiwagen.</p>											
281 ***		Ende des Überholverbots für Kraftfahrzeuge über 3,5t	∅ 600												
282		Ende sämtlicher strecken- bezogener Geschwindigkeits- beschränkungen und Überholverbote	∅ 600												
283		Absolutes Haltverbot	∅ 420 ∅ 600	* Für Z 278-5 bis Z 278-130 gilt : Unter-Nr. steht für denjew. für den Zahlenwert, ab 10 in vollen Zehnern.											
283-10		Absolutes Haltverbot Anfang Aufstellung rechts	∅ 420 ∅ 600	44,90 58,00	62,40 73,00	79,70 108,35	76,00 164,00	94,00 185,90	106,00 199,00	95,00 119,00	98,00 128,70	127,80 145,00	97,00 123,00	106,50 131,40	133,00 149,00
283-11		Absolutes Haltverbot Ende Aufstellung links	∅ 420 ∅ 600												
283-20		Absolutes Haltverbot Ende Aufstellung rechts	∅ 420 ∅ 600												
283-21		Absolutes Haltverbot Anfang Aufstellung links	∅ 420 ∅ 600												
283-30		Absolutes Haltverbot Mitte Aufstellung rechts	∅ 420 ∅ 600												
283-31		Absolutes Haltverbot Mitte Aufstellung links	∅ 420 ∅ 600	<p>Gestanzte Folien-Pfeile einzeln für Zeichen 283-10, -20, -30, -11, -21, -31 sowie 286-10, -20, -30, -11, -21, -31; für ∅ 420 mm ; RA 1 : 3,65 (Art.Nr. ZP283-421) RA 2 : 4,15 (Art.Nr. ZP283-422) für ∅ 600 mm ; RA 1 : 3,90 (Art.Nr. ZP283-601) RA 2 : 4,75 (Art.Nr. ZP283-602)</p>											
286		Eingeschränktes Halteverbot	∅ 420 ∅ 600												
286-10		Eingeschränktes Halteverbot Anfang Aufstellung rechts	∅ 420 ∅ 600												
286-11		Eingeschränktes Halteverbot Ende Aufstellung links	∅ 420 ∅ 600												
286-20		Eingeschränktes Halteverbot Ende Aufstellung rechts	∅ 420 ∅ 600												
286-21		Eingeschränktes Halteverbot Anfang Aufstellung links	∅ 420 ∅ 600												

Verkehrszeichen nach StVO



Nr.	Zeichen	Bedeutung	Maße in mm	Flachform 2 mm			Flachform 3 mm			Rundform			Alform		
				Folie RA 1	Folie RA 2	Folie RA 3	Folie RA 1	Folie RA 2	Folie RA 3	Folie RA 1	Folie RA 2	Folie RA 3	Folie RA 1	Folie RA 2	Folie RA 3
286-30		Eingeschränktes Halteverbot Mitte Aufstellung rechts	Ø 420 Ø 600	44,90 58,00	62,40 73,00	79,70 108,35	76,00 164,00	94,00 185,90	106,00 199,00	95,00 119,00	98,00 128,70	127,80 145,00	97,00 123,00	106,50 131,40	133,00 149,00
286-31		Eingeschränktes Halteverbot Mitte Aufstellung links	Ø 420 Ø 600												
290.1		Beginn eines eingeschränkten Haltverbots für eine Zone	600 x 600 840 x 840	88,90 159,00	126,90 219,60	148,75 275,00	126,00 249,50	154,00 296,90	177,00 339,50	159,00 313,00	177,90 349,00	205,90 417,80	168,00 321,00	185,00 355,00	219,90 422,90
290.2		Ende eines eingeschränkten Haltverbots für eine Zone	600 x 600 840 x 840												
290.1-40		Beginn/Ende eines eingeschränkten Haltverbots für eine Zone (doppelseitig)	600 x 600 840 x 840	107,00 215,90	145,90 277,75	194,90 331,90	157,90 289,50	217,50 369,00	264,90 454,65	- -	- -	- -	- -	- -	- -
301		Vorfahrt	SL 630 SL 900	48,50 62,00	65,00 83,00	77,10 119,80	73,25 124,80	77,15 162,00	87,70 187,80	104,90 146,90	113,90 151,90	119,90 169,90	108,50 149,20	117,55 154,50	124,40 174,90
306		Vorfahrtstraße	420 x 420 600 x 600 840 x 840	43,90 65,00 -	59,50 95,90 -	63,80 108,75 -	55,00 92,00 179,50	70,90 126,00 234,90	79,00 147,00 276,50	85,00 122,00 269,00	94,90 131,90 289,00	99,90 154,90 345,80	85,00 125,00 274,00	93,00 134,00 296,00	105,00 159,90 362,90
307		Ende der Vorfahrtstraße	420 x 420 600 x 600 840 x 840	55,30 77,00 -	75,00 99,90 -	81,80 128,75 -	67,00 92,00 179,50	89,40 126,00 234,90	105,00 147,00 276,50	107,00 122,00 269,00	115,00 131,90 289,00	127,90 154,90 345,80	109,00 125,00 274,00	119,00 134,00 296,00	132,60 159,90 362,90
308		Vorrang vor dem Gegenverkehr	420 x 420 600 x 600	42,90 67,00	53,50 92,90	63,80 108,75	55,00 92,00	70,90 126,00	79,00 147,00	85,00 122,00	94,90 131,90	99,90 154,90	85,00 125,00	93,00 134,00	105,00 159,90
310		Ortstafel (Vorderseite)	600 x 900 840 x 1260	192,00 -	222,00 -	259,00 -	196,00 -	264,00 -	291,00 -	269,90 -	272,00 -	299,00 -	279,00 -	281,00 -	324,00 -
311		Ortstafel (Rückseite)	600 x 900 840 x 1260	Sicherungsschrauben / Abreißmutter zum Schutz vor Diebstahl Katalog Seite 106											
310-40		Ortstafel doppelseitig (Rückseite Z. 311)	600 x 900 840 x 1260	239,00 -	299,00 -	375,00 -	291,90 -	397,80 -	470,00 -	- -	- -	- -	- -	- -	- -
314		Parken	420 x 420 600 x 600 840 x 840	54,90 71,00 -	69,50 94,90 -	73,80 118,75 -	55,00 97,00 -	70,90 133,00 -	79,00 157,00 -	85,00 129,00 -	94,90 141,90 -	99,90 164,90 -	85,00 135,00 -	93,00 154,00 -	105,00 179,90 -
314-10		Parken Anfang (Aufstellung rechts) Parken Ende (Aufstellung links)	420 x 420 600 x 600 840 x 840												
314-20		Parken Ende (Aufstellung rechts) Parken Anfang (Aufstellung links)	420 x 420 600 x 600 840 x 840	Gestanzte Folien-Pfeile einzeln für Zeichen 314-10, 314-20, 314-30 für 420 x 420 mm ; RA 1 : 3,65 (Art.Nr. ZP314-421) RA 2 : 4,15 (Art.Nr. ZP314-422) für 600 x 600 mm ; RA 1 : 3,90 (Art.Nr. ZP314-601) RA 2 : 4,75 (Art.Nr. ZP314-602)											
314-30		Parken Mitte (Aufstellung rechts oder links)	420 x 420 600 x 600 840 x 840												
314-50		Parkhaus, Parkgarage	420 x 420 600 x 600 840 x 840												

Verkehrszeichen nach StVO



Nr.	Zeichen	Bedeutung	Maße in mm	Flachform 2 mm			Flachform 3 mm			Rundform			Alform		
				Folie RA 1	Folie RA 2	Folie RA 3	Folie RA 1	Folie RA 2	Folie RA 3	Folie RA 1	Folie RA 2	Folie RA 3	Folie RA 1	Folie RA 2	Folie RA 3
314.1		Beginn einer Parkraum- bewirtschaftungszone	600 x 600 840 x 840	88,90 179,00	126,90 239,60	148,75 275,00	126,00 249,50	154,00 296,90	177,00 339,50	159,00 313,00	177,90 349,00	205,90 417,80	168,00 321,00	185,00 355,00	219,90 422,90
314.1		Ende einer Parkraum- bewirtschaftungszone	600 x 600 840 x 840												
314.1-40		Parkraum- bewirtschaftungszone doppelseitig (Rückseite Z. 314.2)	600 x 600 840 x 840	107,00 215,00	145,90 277,75	194,90 331,90	157,90 289,50	217,50 369,00	264,90 454,65	- -	- -	- -	- -	- -	- -
315-50		Parken auf Gehwegen halb in Fahrtrichtung links	630 x 420 900 x 600	98,00 149,00	119,00 197,00	137,90 249,00	127,00 198,00	157,00 227,80	177,00 271,00	167,00 283,00	178,00 299,00	195,00 323,00	171,00 289,00	184,00 308,00	199,00 334,00
315-51		Parken auf Gehwegen halb in Fahrtrichtung links Anfang	630 x 420 900 x 600												
315-52		Parken auf Gehwegen halb in Fahrtrichtung links Ende	630 x 420 900 x 600												
315-53		Parken auf Gehwegen halb in Fahrtrichtung links Mitte	630 x 420 900 x 600												
315-55		Parken auf Gehwegen halb in Fahrtrichtung rechts	630 x 420 900 x 600												
315-56		Parken auf Gehwegen halb in Fahrtrichtung rechts Anfang	630 x 420 900 x 600												
315-57		Parken auf Gehwegen halb in Fahrtrichtung rechts Ende	630 x 420 900 x 600												
315-58		Parken auf Gehwegen halb in Fahrtrichtung rechts Mitte	630 x 420 900 x 600												
315-60		Parken auf Gehwegen ganz in Fahrtrichtung links	630 x 420 900 x 600												
315-61		Parken auf Gehwegen ganz in Fahrtrichtung links Anfang	630 x 420 900 x 600												
315-62		Parken auf Gehwegen ganz in Fahrtrichtung links Ende	630 x 420 900 x 600												
315-63		Parken auf Gehwegen ganz in Fahrtrichtung links Mitte	630 x 420 900 x 600												
315-65		Parken auf Gehwegen ganz in Fahrtrichtung rechts	630 x 420 900 x 600												
315-66		Parken auf Gehwegen ganz in Fahrtrichtung rechts Anfang	630 x 420 900 x 600												
315-67		Parken auf Gehwegen ganz in Fahrtrichtung rechts Ende	630 x 420 900 x 600												

Verkehrszeichen nach StVO



Nr.	Zeichen	Bedeutung	Maße in mm	Flachform 2 mm			Flachform 3 mm			Rundform			Alform				
				Folie RA 1	Folie RA 2	Folie RA 3	Folie RA 1	Folie RA 2	Folie RA 3	Folie RA 1	Folie RA 2	Folie RA 3	Folie RA 1	Folie RA 2	Folie RA 3		
315-68		Parken auf Gehwegen ganz in Fahrtrichtung rechts Mitte	630 x 420 900 x 600														
315-70		Parken auf Gehwegen halb quer zur Fahrtrichtung links	630 x 420 900 x 600														
315-71		Parken auf Gehwegen halb quer zur Fahrtrichtung links Anfang	630 x 420 900 x 600														
315-72		Parken auf Gehwegen halb quer zur Fahrtrichtung links Ende	630 x 420 900 x 600														
315-73		Parken auf Gehwegen halb quer zur Fahrtrichtung links Mitte	630 x 420 900 x 600														
315-75		Parken auf Gehwegen halb quer zur Fahrtrichtung rechts	630 x 420 900 x 600	98,00 149,00	119,00 197,00	137,90 249,00	127,00 198,00	157,00 227,80	177,00 271,00	167,00 283,00	178,00 299,00	195,00 323,00	171,00 289,00	184,00 308,00	199,00 334,00		
315-76		Parken auf Gehwegen halb quer zur Fahrtrichtung rechts Anfang	630 x 420 900 x 600														
315-77		Parken auf Gehwegen halb quer zur Fahrtrichtung rechts Ende	630 x 420 900 x 600														
315-78		Parken auf Gehwegen halb quer zur Fahrtrichtung rechts Mitte	630 x 420 900 x 600														
315-80		Parken auf Gehwegen ganz quer zur Fahrtrichtung links	630 x 420 900 x 600														
315-81		Parken auf Gehwegen ganz quer zur Fahrtrichtung links Anfang	630 x 420 900 x 600														
315-82		Parken auf Gehwegen ganz quer zur Fahrtrichtung links Ende	630 x 420 900 x 600														
315-83		Parken auf Gehwegen ganz quer zur Fahrtrichtung links Mitte	630 x 420 900 x 600														
315-85		Parken auf Gehwegen ganz quer zur Fahrtrichtung rechts	630 x 420 900 x 600														
315-86		Parken auf Gehwegen ganz quer zur Fahrtrichtung rechts Anfang	630 x 420 900 x 600														
315-87		Parken auf Gehwegen ganz quer zur Fahrtrichtung rechts Ende	630 x 420 900 x 600														
315-88		Parken auf Gehwegen ganz quer zur Fahrtrichtung rechts Mitte	630 x 420 900 x 600														

Verkehrszeichen nach StVO



Nr.	Zeichen	Bedeutung	Maße in mm	Flachform 2 mm			Flachform 3 mm			Rundform			Alform		
				Folie RA 1	Folie RA 2	Folie RA 3	Folie RA 1	Folie RA 2	Folie RA 3	Folie RA 1	Folie RA 2	Folie RA 3	Folie RA 1	Folie RA 2	Folie RA 3
316		Parken u. Reisen	420 x 420	52,30	70,00	85,80	67,00	89,40	105,00	107,00	115,00	127,90	109,00	119,00	132,60
316-50		Parken u. Mitfahren	600 x 600	81,00	119,00	137,00	119,00	158,00	189,00	155,00	166,00	195,60	159,00	172,00	205,00
317		Wanderparkplatz	630 x 420 900 x 600	49,00 90,90	69,00 128,90	89,00 161,00	68,00 139,00	87,00 186,10	105,00 215,00	107,00 173,00	109,80 189,00	123,90 226,00	109,00 177,00	125,00 195,00	127,80 231,00
325.1		Beginn eines verkehrsberuhigten Bereichs	420 x 630 600 x 900	78,00 139,00	95,00 177,00	117,90 189,00	97,00 158,00	117,00 206,80	137,00 241,00	117,00 199,00	128,00 239,00	135,00 254,00	121,00 219,00	134,00 248,00	149,00 269,00
325.2		Ende eines verkehrsberuhigten Bereichs	420 x 630 600 x 900												
325.1-40		Verkehrsberuhigter Bereich doppels. (Rückseite Z. 325.2)	420 x 630 600 x 900	91,00 156,00	112,00 186,90	137,00 259,90	115,00 191,00	147,00 262,00	179,00 334,00	- -	- -	- -	- -	- -	- -
327		Tunnel	600 x 600 840 x 840	84,00 189,00	117,00 245,00	137,00 298,00	115,00 249,00	157,00 323,00	189,00 390,00	155,00 374,00	166,00 398,00	196,00 467,90	159,00 382,00	169,00 412,00	199,00 475,00
327-50		Tunnel mit, Längenangabe in m	900 x 600 1260 x 840	133,00 -	179,40 -	234,00 -	199,00 -	267,00 -	299,00 -	242,90 -	267,00 -	323,00 -	251,80 -	274,00 -	353,90 -
327-51		Tunnel mit, Längenangabe in km	900 x 600 1260 x 840												
328		Nothalte- und Pannenbucht	600 x 600 840 x 840												
330.1		Autobahn	600 x 600												
330.2		Ende der Autobahn	840 x 840												
331.1		Kraffahrstraße	600 x 600												
331.2		Ende der Kraffahrstraße	840 x 840												
332		Ausfahrttafel auf der Autobahn	Maße richten sich nach RWBA bzw. RWB												
332.1		Ausfahrttafel auf anderen Straßen außerhalb der Autobahn	Maße richten sich nach RWBA bzw. RWB												
332.1-20		Ausfahrttafel auf anderen Straßen außerhalb der Autobahn in weiß, mit Zielen nach Vz 432	Maße richten sich nach RWBA bzw. RWB												
333		Ausfahrt von der Autobahn	950 x 3450												
333.1		Ausfahrt von anderen Straßen außerhalb der Autobahn	500 x 2000												
333.1-20		Ausfahrt von anderen Straßen außerhalb der Autobahn in weiß (in Verbindung mit Z 332.1-20)	500 x 2000												
350-10		Fußgängerüberweg Aufstellung rechts	750 x 750	104,90	156,90	192,60	144,00	187,60	221,20	259,80	271,00	323,00	264,00	284,00	345,00

Preise auf Anfrage

Verkehrszeichen nach StVO



Nr.	Zeichen	Bedeutung	Maße in mm	Flachform 2 mm			Flachform 3 mm			Rundform			Alform			
				Folie RA 1	Folie RA 2	Folie RA 3	Folie RA 1	Folie RA 2	Folie RA 3	Folie RA 1	Folie RA 2	Folie RA 3	Folie RA 1	Folie RA 2	Folie RA 3	
350-20		Fußgängerüberweg Aufstellung links	750 x 750													
350-40 **		Fußgängerüberweg doppelseitig (-10 / -20)	750 x 750	139,90	191,90	272,60	224,00	277,60	341,20	-	-	-	-	-	-	-
354		Wasserschutzgebiet	630 x 420 900 x 600	78,00 129,00	95,00 167,00	117,90 189,00	97,00 158,00	117,00 206,80	137,00 241,00	117,00 199,00	128,00 239,00	135,00 254,00	121,00 219,00	134,00 248,00	149,00 269,00	
356		Verkehrshelfer	630 x 420 900 x 600													
357		Sackgasse	420 x 420 600 x 600	54,90 71,00	69,50 94,90	73,80 118,75	55,00 97,00	70,90 133,00	79,00 157,00	85,00 129,00	94,90 141,90	99,90 164,90	85,00 135,00	93,00 154,00	105,00 179,90	
357-50		Für Radverkehr und Fußgänger durchlässige Sack- gasse	630 x 420 900 x 600	78,00 139,00	95,00 177,00	117,90 199,00	97,00 158,00	117,00 206,80	137,00 241,00	117,00 199,00	128,00 239,00	135,00 254,00	121,00 219,00	134,00 248,00	149,00 269,00	
357-51		Für Fußgänger durchlässige Sackgasse	630 x 420 900 x 600													
357-52		Für Radverkehr durchlässige Sackgasse	630 x 420 900 x 600													
358		Erste Hilfe	600 x 600 840 x 840	89,00 193,00	137,00 247,00	157,00 298,00	125,00 246,00	187,00 323,00	199,00 375,00	185,00 369,00	198,00 395,00	235,00 477,00	189,00 375,00	199,00 399,00	247,00 482,00	
363		Polizei	600 x 600 840 x 840													
365-50		Fernsprecher	600 x 600 840 x 840													
365-51		Notrufsäule	600 x 600 840 x 840													
365-52		Tankstelle	600 x 600 840 x 840													
365-53		Tankstelle mit Autogas	600 x 600 840 x 840													
365-54		Tankstelle mit Erdgas	600 x 600 840 x 840													
365-55		Autobahnhotel	600 x 600 840 x 840													
365-56		Autobahngasthaus	600 x 600 840 x 840													
365-57		Autobahnkiosk	600 x 600 840 x 840													

**

VZ 350.1-10 Radschnellweg
Aufstellung rechts

VZ 350.1-20 Radschnellweg
Aufstellung links

VZ 350.2-10 Ende des Radschnellwegs
Aufstellung rechts

VZ 350.2-20 Ende des Radschnellwegs
Aufstellung links

VZ 350.1-10 / 20 bis 350.2-10/20
in 600 x 600 oder 840 x 840 mm
Alle Ausführungen
Preise auf Anfrage

Verkehrszeichen nach StVO



Nr.	Zeichen	Bedeutung	Maße in mm	Flachform 2 mm			Flachform 3 mm			Rundform			Alform			
				Folie RA 1	Folie RA 2	Folie RA 3	Folie RA 1	Folie RA 2	Folie RA 3	Folie RA 1	Folie RA 2	Folie RA 3	Folie RA 1	Folie RA 2	Folie RA 3	
365-58		Toilette	600 x 600 840 x 840													
365-59		Autobahnkapelle	600 x 600 840 x 840													
365-60		Zelt- und Wohnwagenplatz	600 x 600 840 x 840	89,00 193,00	137,00 247,00	157,00 298,00	125,00 246,00	187,00 323,00	199,00 375,00	185,00 369,00	198,00 395,00	235,00 477,00	189,00 375,00	199,00 399,00	247,00 482,00	
365-61		Informationsstelle	600 x 600 840 x 840													
365-62		Pannenhilfe	600 x 600 840 x 840													
365-63		Fußgänger- unterführung	600 x 600 840 x 840													
365-64		Fußgänger- überführung	600 x 600 840 x 840													
365-65		Ladestation für Elektrofahrzeuge	600 x 600 840 x 840													
365-66		Wasserstofftankstelle	600 x 600 840 x 840													
365-67		Wohnmobilplatz	600 x 600 840 x 840													
365-68 **		Wohnmobil- und Wohnwagenplatz	600 x 600 840 x 840													
385		Ortshinweistafel	350 x 1050	92,00	135,00	144,90	134,00	156,70	176,90	212,00	234,60	254,50	219,50	244,90	273,80	
386.1		Touristischer Hinweis	Ausführung nach RTB													
386.1-10		Touristischer Hinweis als Wegweiser, linksweisend	Ausführung nach RTB													
386.1-20		Touristischer Hinweis als Wegweiser, rechtsweisend	Ausführung nach RTB													
386.1-30		Touristischer Hinweis als Wegweiser und Vorgeweißer gerade	Ausführung nach RTB													
386.1-11		Touristischer Hinweis als Vorwegweiser, linksweisend	Ausführung nach RTB													

**

365-69 Tankstelle
mit Flüssigerdgas

365-70* Tankmöglichkeit
verschiedene Kraftstoffarten
* es sind nur die vorhandenen Kraftstoffe
anzuzeigen

365-71 Tankmöglichkeit alle Kraftstoffarten

VZ 365 - 69 in 600 x 600 mm oder 840 x 840 mm
VZ 365 - 70 in 600 x 750 mm
VZ 365 - 71 in 600 x 900 mm
Alle Ausführungen
Preise auf Anfrage

Preise auf Anfrage

Verkehrszeichen nach StVO



Nr.	Zeichen	Bedeutung	Maße in mm	Flachform 2 mm			Flachform 3 mm			Rundform			Alform					
				Folie RA 1	Folie RA 2	Folie RA 3	Folie RA 1	Folie RA 2	Folie RA 3	Folie RA 1	Folie RA 2	Folie RA 3	Folie RA 1	Folie RA 2	Folie RA 3			
386.1-21		Touristischer Hinweis als Vorwegweiser, rechtsweisend	Ausführung nach RfB															
386.1-12		Touristischer Hinweis als Pfeilwegweiser, linksweisend	Ausführung nach RfB															
386.1-22		Touristischer Hinweis als Pfeilwegweiser, rechtsweisend	Ausführung nach RfB															
386.1-40		Touristischer Hinweis als Pfeilwegweiser, doppelseitig	Ausführung nach RfB															
386.1-50		Touristischer Hinweis mit Bezugsziel, Variante, in ...	Ausführung nach RfB															
386.1-51		Touristischer Hinweis mit Bezugsziel, Variante, via ...	Ausführung nach RfB															
386.1-52		Touristischer Hinweis mit Bezugsziel, Variante, Richtung ...	Ausführung nach RfB															
386.1-53		Touristischer Hinweis Fluss oder Kanal	Ausführung nach RfB	148,00	189,00	245,00	197,90	268,00	296,80	232,00	267,80	312,60	242,00	274,80	321,00			
386.2		Touristische Route	Ausführung nach RfB															
386.2-10		Touristische Route Wegweiser, lw.	Ausführung nach RfB															
386.2-20		Touristische Route Wegweiser, rw.	Ausführung nach RfB															
386.2-30		Touristische Route Vor-/ Wegweiser, gerade	Ausführung nach RfB															
386.2-11		Touristischer Route Vorwegweiser, lw.	Ausführung nach RfB															
386.2-21		Touristischer Hinweis Vorwegweiser, rw.	Ausführung nach RfB															
386.2-12		Touristischer Hinweis Pfeilwegweiser, lw.	Ausführung nach RfB															
386.2-22		Touristischer Hinweis Pfeilwegweiser, rw.	Ausführung nach RfB															
386.2-40		Touristischer Hinweis Pfeilwegweiser, doppelseitig	Ausführung nach RfB															
386.2-51		Touristische Route mit Bezugsziel, Variante, Via...	Ausführung nach RfB															
386.2-52		Touristische Route mit Bezugsziel, Variante, Richtung...	Ausführung nach RfB															
386.2-53		Touristische Route als Hinweisschild	Ausführung nach RfB															

Preise auf Anfrage

Preise auf Anfrage

Verkehrszeichen nach StVO



Nr.	Zeichen	Bedeutung	Maße in mm	Flachform 2 mm			Flachform 3 mm			Rundform			Alform				
				Folie RA 1	Folie RA 2	Folie RA 3	Folie RA 1	Folie RA 2	Folie RA 3	Folie RA 1	Folie RA 2	Folie RA 3	Folie RA 1	Folie RA 2	Folie RA 3		
386.3		Touristische Unterrichtungs- tafel	2400 x 3600 ** 2800 x 4200 <small>**Auf Autobahnen mit mehr als 2 Fahrspuren.</small>	Preise auf Anfrage													
386.3-50		Erinnerungstafel gemäß „Brocken-Erklärung“	1400 x 2100 1600 x 2400 2000 x 3000														
390		Mautpflicht nach dem Bundesfernstraßen- mautgesetz	∅ 600														
390-2		Ende der Mautpflicht nach dem Bundesfern- straßenmautgesetz	∅ 600	74,00	99,00	141,00	135,00	197,00	212,00	146,00	156,00	187,00	152,00	163,00	199,00		
391		Mautpflichtige Strecke	∅ 600														
392		Zollstelle	∅ 600														
393		Informationstafel an Grenzübergangs- stellen	2400 x 1650 3600 x 2500														
394		Laternenring (selbstklebende Folie)	70 x 1000	21,90	*	*	*	*	*	*	*	*	*	*	*	*	*
394-50		Schild für Laternen	70 x 150	17,60	*	*	*	*	*	*	*	*	*	*	*	*	*
401		Bundesstraßen	250 x 420														
405		Autobahnen	Ausführung nach RWBA														
406-50		Knotenpunkt der Autobahnen 1-/ od. 2 stellige Nr.	650 x 650	Preise auf Anfrage													
406-51		Knotenpunkt der Autobahnen 3-/ od. mehrstellige Nummer	580 x 930														
410		Europastraßen	250 x 420														

Verkehrszeichen nach StVO



Nr.	Zeichen	Bedeutung	Maße in mm	Flachform 2 mm			Flachform 3 mm			Rundform			Alform		
				Folie RA 1	Folie RA 2	Folie RA 3	Folie RA 1	Folie RA 2	Folie RA 3	Folie RA 1	Folie RA 2	Folie RA 3	Folie RA 1	Folie RA 2	Folie RA 3
415-10		Pfeilwegweiser auf Bundesstraßen, linksweisend	Ausführung nach RWB	Nach RWB 2000 gilt für Pfeilwegweiser folgendes : Geschwindigkeit v <= 40 km/h Schriftgröße h = 105 mm Geschwindigkeit v = 50 km/h Schriftgröße h = 126 mm Geschwindigkeit v = 60 - 70 km/h Schriftgröße h = 140 mm Geschwindigkeit v = 80 - 100 km/h Schriftgröße h = 175 mm											
415-20		Pfeilwegweiser auf Bundesstraßen, rechtsweisend	Ausführung nach RWB	Nach RWB 2000 gilt für Pfeilwegweiser folgendes : Geschwindigkeit v <= 40 km/h Schriftgröße h = 105 mm Geschwindigkeit v = 50 km/h Schriftgröße h = 126 mm Geschwindigkeit v = 60 - 70 km/h Schriftgröße h = 140 mm Geschwindigkeit v = 80 - 100 km/h Schriftgröße h = 175 mm											
		Schriftgröße 105 mm (einzeilig)	350 x 1250 350 x 1400 350 x 1500 350 x 1750 350 x 2000	139,00 151,00 159,00 186,00 219,00	189,00 203,90 217,00 251,00 285,00	209,00 224,90 239,00 278,00 316,00	165,00 175,00 187,00 217,00 245,00	219,00 234,00 249,00 289,00 329,00	236,90 255,00 271,90 316,00 357,00	334,90 370,00 389,00 449,00 510,00	359,00 399,00 417,00 483,00 549,00	384,00 424,00 441,00 515,00 587,00	339,00 375,00 392,00 455,00 525,00	365,00 409,00 425,00 496,00 559,00	390,00 434,00 456,00 525,00 599,00
		Schriftgröße 126 mm (einzeilig)	400 x 1500 400 x 1750 400 x 2000 400 x 2250	179,00 210,00 239,00 267,00	249,00 283,90 325,00 365,00	279,00 315,90 359,00 399,00	212,00 245,00 279,00 312,00	289,00 334,00 371,00 419,00	310,90 355,00 409,00 457,00	440,90 510,00 585,00 649,00	475,00 549,00 627,00 699,00	499,00 587,00 669,00 745,00	451,00 521,00 589,00 655,00	482,00 555,00 635,00 706,00	505,00 597,00 673,00 767,00
		SH 140 mm (einzeilig) SH 105 mm (zweizeilig)	450 x 1500 450 x 1750 450 x 2000 450 x 2250	202,00 235,00 268,00 299,00	271,00 319,00 365,00 407,00	299,00 349,00 399,00 449,00	235,00 275,00 312,00 349,00	319,00 368,00 410,00 469,00	345,00 399,00 455,00 510,00	489,00 565,00 649,00 735,00	529,00 606,00 699,00 789,00	565,00 661,00 746,00 845,00	490,00 576,00 666,00 742,00	543,00 615,00 712,00 799,00	578,00 679,00 761,00 861,00
		Schriftgröße 126 mm (zweizeilig)	500 x 1750 500 x 2000 500 x 2250 500 x 2500	259,00 289,00 - -	349,00 399,00 - -	388,00 445,00 - -	306,00 347,00 392,00 449,00	410,00 465,00 520,00 585,00	445,00 499,00 575,00 635,00	637,00 709,90 810,00 905,00	685,00 779,00 875,00 989,00	728,00 832,00 935,00 1030,00	645,00 722,00 819,00 920,00	699,00 791,00 891,00 999,00	745,00 849,00 955,00 1055,00
415-40		Pfeilwegweiser auf Bundesstraßen, doppelseitig	Ausführung nach RWB	Nach RWB 2000 gilt für Pfeilwegweiser folgendes : Geschwindigkeit v <= 40 km/h Schriftgröße h = 105 mm Geschwindigkeit v = 50 km/h Schriftgröße h = 126 mm Geschwindigkeit v = 60 - 70 km/h Schriftgröße h = 140 mm Geschwindigkeit v = 80 - 100 km/h Schriftgröße h = 175 mm											
		Schriftgröße 105 mm (einzeilig)	350 x 1250 350 x 1400 350 x 1500 350 x 1750 350 x 2000	189,00 205,00 219,00 255,00 289,00	259,00 279,00 299,00 347,00 397,00	281,00 309,00 321,00 379,00 431,00	219,00 239,00 258,00 299,00 339,00	297,00 319,00 341,00 399,00 459,00	312,00 348,00 369,00 431,00 499,00	- - - - -	- - - - -	- - - - -	- - - - -	- - - - -	- - - - -
		Schriftgröße 126 mm (einzeilig)	400 x 1500 400 x 1750 400 x 2000 400 x 2250	249,00 289,00 329,00 369,00	339,00 399,00 449,00 507,00	371,00 431,00 499,00 559,00	293,00 339,00 389,00 437,00	389,00 458,00 515,00 588,00	425,00 497,00 569,00 635,00	- - - -	- - - -	- - - -	- - - -	- - - -	- - - -
		SH 140 mm (einzeilig) SH 105 mm (zweizeilig)	450 x 1500 450 x 1750 450 x 2000 450 x 2250	279,00 322,00 369,00 419,00	376,00 439,00 505,00 569,00	419,00 489,00 559,00 627,00	329,00 379,00 436,90 486,00	438,90 512,00 588,00 659,00	478,90 559,00 639,00 715,00	- - - -	- - - -	- - - -	- - - -	- - - -	- - - -
		Schriftgröße 126 mm (zweizeilig)	500 x 1750 500 x 2000 500 x 2250 500 x 2500	359,00 412,00 - -	495,00 559,00 - -	539,00 619,00 - -	423,00 481,00 541,00 599,90	569,00 649,00 731,00 808,00	619,00 707,00 799,00 881,00	- - - -	- - - -	- - - -	- - - -	- - - -	- - - -
				- - - Alle nicht aufgeführten VZ-Größen Preise auf Anfrage - - -											





















Verkehrszeichen nach StVO



Nr.	Zeichen	Bedeutung	Maße in mm	Flachform 2 mm			Flachform 3 mm			Rundform			Alform		
				Folie RA 1	Folie RA 2	Folie RA 3	Folie RA 1	Folie RA 2	Folie RA 3	Folie RA 1	Folie RA 2	Folie RA 3	Folie RA 1	Folie RA 2	Folie RA 3
418-10		Pfeilwegweiser auf Bundesstraßen, linksweisend	Ausführung nach RWB	Nach RWB 2000 gilt für Pfeilwegweiser folgendes : Geschwindigkeit v <= 40 km/h Schrifthöhe h = 105 mm Geschwindigkeit v = 50 km/h Schrifthöhe h = 126 mm Geschwindigkeit v = 60 - 70 km/h Schrifthöhe h = 140 mm Geschwindigkeit v = 80 - 100 km/h Schrifthöhe h = 175 mm											
418-20		Pfeilwegweiser auf Bundesstraßen, rechtsweisend	Ausführung nach RWB												
		Schrifthöhe 105 mm (einzeilig)	350 x 1250 350 x 1400 350 x 1500 350 x 1750 350 x 2000	139,00 151,00 159,00 186,00 219,00	189,00 203,90 217,00 251,00 285,00	209,00 224,90 239,00 278,00 316,00	165,00 175,00 187,00 217,00 245,00	219,00 234,00 249,00 289,00 329,00	236,90 255,00 271,90 316,00 357,00	334,90 370,00 389,00 449,00 510,00	359,00 399,00 417,00 483,00 549,00	384,00 424,00 441,00 515,00 587,00	339,00 375,00 392,00 455,00 525,00	365,00 409,00 425,00 496,00 559,00	390,00 434,00 456,00 525,00 599,00
		Schrifthöhe 126 mm (einzeilig)	400 x 1500 400 x 1750 400 x 2000 400 x 2250	179,00 210,00 239,00 267,00	249,00 283,90 325,00 365,00	279,00 315,90 359,00 399,00	212,00 245,00 279,00 312,00	289,00 334,00 371,00 419,00	310,90 355,00 409,00 457,00	440,90 510,00 585,00 649,00	475,00 549,00 627,00 699,00	499,00 587,00 669,00 745,00	451,00 521,00 589,00 655,00	482,00 555,00 635,00 706,00	505,00 597,00 673,00 767,00
		SH 140 mm (einzeilig) SH 105 mm (zweizeilig)	450 x 1500 450 x 1750 450 x 2000 450 x 2250	202,00 235,00 268,00 299,00	271,00 319,00 365,00 407,00	299,00 349,00 399,00 449,00	235,00 275,00 312,00 349,00	319,00 368,00 410,00 469,00	345,00 399,00 455,00 510,00	489,00 565,00 649,00 735,00	529,00 606,00 699,00 789,00	565,00 661,00 746,00 845,00	490,00 576,00 666,00 742,00	543,00 615,00 712,00 799,00	578,00 679,00 761,00 861,00
		Schrifthöhe 126 mm (zweizeilig)	500 x 1750 500 x 2000 500 x 2250 500 x 2500	259,00 289,00 - -	349,00 399,00 - -	388,00 445,00 - -	306,00 347,00 392,00 449,00	410,00 465,00 520,00 585,00	445,00 499,00 575,00 635,00	637,00 709,90 810,00 905,00	685,00 779,00 875,00 989,00	728,00 832,00 935,00 1030,00	645,00 722,00 819,00 920,00	699,00 791,00 891,00 999,00	745,00 849,00 955,00 1055,00
418-40		Pfeilwegweiser auf Bundesstraßen, doppelseitig	Ausführung nach RWB	Nach RWB 2000 gilt für Pfeilwegweiser folgendes : Geschwindigkeit v <= 40 km/h Schrifthöhe h = 105 mm Geschwindigkeit v = 50 km/h Schrifthöhe h = 126 mm Geschwindigkeit v = 60 - 70 km/h Schrifthöhe h = 140 mm Geschwindigkeit v = 80 - 100 km/h Schrifthöhe h = 175 mm											
		Schrifthöhe 105 mm (einzeilig)	350 x 1250 350 x 1400 350 x 1500 350 x 1750 350 x 2000	189,00 205,00 219,00 255,00 289,00	259,00 279,00 299,00 347,00 397,00	281,00 309,00 321,00 379,00 431,00	219,00 239,00 258,00 299,00 339,00	297,00 319,00 341,00 399,00 459,00	312,00 348,00 369,00 431,00 499,00	- - - - -	- - - - -	- - - - -	- - - - -	- - - - -	- - - - -
		Schrifthöhe 126 mm (einzeilig)	400 x 1500 400 x 1750 400 x 2000 400 x 2250	249,00 289,00 329,00 369,00	339,00 399,00 449,00 507,00	371,00 431,00 499,00 559,00	293,00 339,00 389,00 437,00	389,00 458,00 515,00 588,00	425,00 497,00 569,00 635,00	- - - -	- - - -	- - - -	- - - -	- - - -	- - - -
		SH 140 mm (einzeilig) SH 105 mm (zweizeilig)	450 x 1500 450 x 1750 450 x 2000 450 x 2250	279,00 322,00 369,00 419,00	376,00 439,00 505,00 569,00	419,00 489,00 559,00 627,00	329,00 379,00 436,90 486,00	438,90 512,00 588,00 659,00	478,90 559,00 639,00 715,00	- - - -	- - - -	- - - -	- - - -	- - - -	- - - -
		Schrifthöhe 126 mm (zweizeilig)	500 x 1750 500 x 2000 500 x 2250 500 x 2500	359,00 412,00 - -	495,00 559,00 - -	539,00 619,00 - -	423,00 481,00 541,00 599,90	569,00 649,00 731,00 808,00	619,00 707,00 799,00 881,00	- - - -	- - - -	- - - -	- - - -	- - - -	- - - -
				- - - Alle nicht aufgeführten VZ-Größen Preise auf Anfrage - - -											

Verkehrszeichen nach StVO



Nr.	Zeichen	Bedeutung	Maße in mm	Flachform 2 mm			Flachform 3 mm			Rundform			Alform		
				Folie RA 1	Folie RA 2	Folie RA 3	Folie RA 1	Folie RA 2	Folie RA 3	Folie RA 1	Folie RA 2	Folie RA 3	Folie RA 1	Folie RA 2	Folie RA 3
419-10		Pfeilwegweiser auf sonstigen Straßen mit geringer Verkehrsbedeutung, einseitig, linksweisend	250 x 1000	105,00	137,00	169,90	147,00	174,00	196,00	239,00	265,00	268,00	234,00	257,00	284,00
419-20		Pfeilwegweiser auf sonstigen Straßen mit geringer Verkehrsbedeutung, einseitig, rechtsweisend													
419-40		Pfeilwegweiser auf sonstigen Straßen mit geringer Verkehrsbedeutung, doppelseitig	250 x 1000	135,00	180,00	211,00	179,00	237,00	265,00	-	-	-	-	-	-
421-10		Pfeilwegweiser für Kfz mit einer zulässig. Gesamtmasse über 3,5 t, linksweisend	350 x 1250	149,00	189,00	204,00	161,90	217,00	234,00	349,00	377,00	399,00	354,00	385,00	399,00
421-20		rechtsweisend													
421-40		Pfeilwegweiser für Kfz mit einer zulässig. Gesamtmasse über 3,5 t, doppelseitig	350 x 1250	189,00	257,00	289,00	229,00	298,00	339,00	-	-	-	-	-	-
421-11		Pfeilwegweiser für kennzeichnungspflichtige Fahrzeuge mit gefährlichen Gütern, linksweisend													
421-21		rechtsweisend	350 x 1250	149,00	189,00	204,00	161,90	217,00	234,00	349,00	377,00	399,00	354,00	385,00	399,00
421-41		Pfeilwegweiser für kennzeichnungspflichtige Fahrzeuge mit gefährlichen Gütern, doppelseitig	350 x 1250	189,00	257,00	289,00	229,00	298,00	339,00	-	-	-	-	-	-
421-12		Pfeilwegweiser für Fahrzeuge mit wassergefährdender Ladung, linksweisend	350 x 1250	148,00	189,00	204,00	161,90	217,00	234,00	349,00	377,00	399,00	354,00	385,00	399,00
421-22		rechtsweisend													
421-42		Pfeilwegweiser für Fahrzeuge mit wassergefährdender Ladung, doppelseitig	350 x 1250	189,00	257,00	289,00	229,00	298,00	339,00	-	-	-	-	-	-
422-10		Wegweiser für KFZ m. einer zul- Gesamtmasse über 3,5 t, hier links	630 x 420 900 x 600												
422-20		Wegweiser für KFZ m. einer zul- Gesamtmasse über 3,5 t, hier rechts	630 x 420 900 x 600												
422-30		Wegweiser für KFZ m. einer zul- Gesamtmasse über 3,5 t, geradeaus	630 x 420 900 x 600												
422-11		Wegweiser für KFZ m. einer zul- Gesamtmasse über 3,5 t, links einordnen	630 x 420 900 x 600	78,00 129,00	95,00 167,00	117,90 189,00	97,00 158,00	117,00 206,80	137,00 241,00	117,00 199,00	128,00 239,00	135,00 254,00	121,00 219,00	134,00 248,00	149,00 269,00
422-21		Wegweiser für KFZ m. einer zul- Gesamtmasse über 3,5 t, rechts einordnen	630 x 420 900 x 600												
422-12		Wegweiser für kennzeichnungspflichtige Fahrzeuge mit gefährlichen Gütern, hier links	630 x 420 900 x 600												
422-22		Wegweiser für kennzeichnungspflichtige Fahrzeuge mit gefährlichen Gütern, hier rechts	630 x 420 900 x 600												
422-32		Wegweiser für kennzeichnungspflichtige Fahrzeuge mit gefährlichen Gütern, geradeaus	630 x 420 900 x 600												

Verkehrszeichen nach StVO



Nr.	Zeichen	Bedeutung	Maße	Flachform 2 mm			Flachform 3 mm			Rundform			Alform		
				Folie RA 1	Folie RA 2	Folie RA 3	Folie RA 1	Folie RA 2	Folie RA 3	Folie RA 1	Folie RA 2	Folie RA 3	Folie RA 1	Folie RA 2	Folie RA 3
422-13		Wegweiser für kennzeichnungspflichtige Fahrzeuge mit gefährlichen Gütern, links einordnen	630 x 420 900 x 600	69,00 114,00	90,00 159,00	107,90 198,00	93,00 167,00	119,90 228,00	138,00 267,00	136,00 218,00	139,00 231,00	158,00 278,00	141,00 225,00	145,00 238,00	168,90 289,00
422-23		Wegweiser für kennzeichnungspflichtige Fahrzeuge mit gefährlichen Gütern, rechts einordnen	630 x 420 900 x 600												
422-14		Wegweiser für Fahrzeuge mit wassergefährdender Ladung, hier links	630 x 420 900 x 600												
422-24		Wegweiser für Fahrzeuge mit wassergefährdender Ladung, hier rechts	630 x 420 900 x 600	78,00 129,00	95,00 167,00	117,90 189,00	97,00 158,00	117,00 206,80	137,00 241,00	117,00 199,00	128,00 239,00	135,00 254,00	121,00 219,00	134,00 248,00	149,00 269,00
422-34		Wegweiser für Fahrzeuge mit wassergefährdender Ladung, geradeaus	630 x 420 900 x 600												
422-15		Wegweiser für Fahrzeuge mit wassergefährdender Ladung, links einordnen	630 x 420 900 x 600												
422-25		Wegweiser für Fahrzeuge mit wassergefährdender Ladung, rechts einordnen	630 x 420 900 x 600												
422-16		Wegweiser für Radverkehr hier links	630 x 420 900 x 600	78,00 129,00	95,00 167,00	117,90 189,00	97,00 158,00	117,00 206,80	137,00 241,00	117,00 199,00	128,00 239,00	135,00 254,00	121,00 219,00	134,00 248,00	149,00 269,00
422-26		Wegweiser für Radverkehr hier rechts	630 x 420 900 x 600												
422-36		Wegweiser für Radverkehr geradeaus	630 x 420 900 x 600												
422-17		Wegweiser für Radverkehr links einordnen	630 x 420 900 x 600												
422-27		Wegweiser für Radverkehr rechts einordnen	630 x 420 900 x 600												

Verkehrszeichen nach StVO



Nr.	Zeichen	Bedeutung	Maße in mm	Flachform 2 mm			Flachform 3 mm			Rundform			Alform			
				Folie RA 1	Folie RA 2	Folie RA 3	Folie RA 1	Folie RA 2	Folie RA 3	Folie RA 1	Folie RA 2	Folie RA 3	Folie RA 1	Folie RA 2	Folie RA 3	
430-10		Pfeilwegweiser zur Autobahn, linksweisend	Ausführung nach RWB	Nach RWB 2000 gilt für Pfeilwegweiser folgendes : Geschwindigkeit v <= 40 km/h Schriftgröße h = 105 mm Geschwindigkeit v = 50 km/h Schriftgröße h = 126 mm Geschwindigkeit v = 60 - 70 km/h Schriftgröße h = 140 mm Geschwindigkeit v = 80 - 100 km/h Schriftgröße h = 175 mm												
430-20		Pfeilwegweiser zur Autobahn, rechtsweisend	Ausführung nach RWB													
				350 x 1250	139,00	189,00	209,00	165,00	219,00	236,90	334,90	359,00	384,00	339,00	365,00	390,00
		Schriftgröße 105 mm (einzeilig)		350 x 1400	151,00	203,90	224,90	175,00	234,00	255,00	370,00	399,00	424,00	375,00	409,00	434,00
				350 x 1500	159,00	217,00	239,00	187,00	249,00	271,90	389,00	417,00	441,00	392,00	425,00	456,00
				350 x 1750	186,00	251,00	278,00	217,00	289,00	316,00	449,00	483,00	515,00	455,00	496,00	525,00
				350 x 2000	219,00	285,00	316,00	245,00	329,00	357,00	510,00	549,00	587,00	525,00	559,00	599,00
		Schriftgröße 126 mm (einzeilig)		400 x 1500	179,00	249,00	279,00	212,00	289,00	310,90	440,90	475,00	499,00	451,00	482,00	505,00
				400 x 1750	210,00	283,90	315,90	245,00	334,00	355,00	510,00	549,00	587,00	521,00	555,00	597,00
				400 x 2000	239,00	325,00	359,00	279,00	371,00	409,00	585,00	627,00	669,00	589,00	635,00	673,00
				400 x 2250	267,00	365,00	399,00	312,00	419,00	457,00	649,00	699,00	745,00	655,00	706,00	767,00
		SH 140 mm (einzeilig)		450 x 1500	202,00	271,00	299,00	235,00	319,00	345,00	489,00	529,00	565,00	490,00	543,00	578,00
		SH 105 mm (zweizeilig)		450 x 1750	235,00	319,00	349,00	275,00	368,00	399,00	565,00	606,00	661,00	576,00	615,00	679,00
				450 x 2000	268,00	365,00	399,00	312,00	410,00	455,00	649,00	699,00	746,00	666,00	712,00	761,00
				450 x 2250	299,00	407,00	449,00	349,00	469,00	510,00	735,00	789,00	845,00	742,00	799,00	861,00
		Schriftgröße 126 mm (zweizeilig)		500 x 1750	259,00	349,00	388,00	306,00	410,00	445,00	637,00	685,00	728,00	645,00	699,00	745,00
				500 x 2000	289,00	399,00	445,00	347,00	465,00	499,00	709,90	779,00	832,00	722,00	791,00	849,00
				500 x 2250	-	-	-	392,00	520,00	575,00	810,00	875,00	935,00	819,00	891,00	955,00
				500 x 2500	-	-	-	449,00	585,00	635,00	905,00	989,00	1030,00	920,00	999,00	1055,00
430-40		Pfeilwegweiser zur Autobahn, doppelseitig	Ausführung nach RWB	Nach RWB 2000 gilt für Pfeilwegweiser folgendes : Geschwindigkeit v <= 40 km/h Schriftgröße h = 105 mm Geschwindigkeit v = 50 km/h Schriftgröße h = 126 mm Geschwindigkeit v = 60 - 70 km/h Schriftgröße h = 140 mm Geschwindigkeit v = 80 - 100 km/h Schriftgröße h = 175 mm												
				350 x 1250	189,00	259,00	281,00	219,00	297,00	312,00	-	-	-	-	-	-
		Schriftgröße 105 mm (einzeilig)		350 x 1400	205,00	279,00	309,00	239,00	319,00	348,00	-	-	-	-	-	-
				350 x 1500	219,00	299,00	321,00	258,00	341,00	369,00	-	-	-	-	-	-
				350 x 1750	255,00	347,00	379,00	299,00	399,00	431,00	-	-	-	-	-	-
				350 x 2000	289,00	397,00	431,00	339,00	459,00	499,00	-	-	-	-	-	-
		Schriftgröße 126 mm (einzeilig)		400 x 1500	249,00	339,00	371,00	293,00	389,00	425,00	-	-	-	-	-	-
				400 x 1750	289,00	399,00	431,00	339,00	458,00	497,00	-	-	-	-	-	-
				400 x 2000	329,00	449,00	499,00	389,00	515,00	569,00	-	-	-	-	-	-
				400 x 2250	369,00	507,00	559,00	437,00	588,00	635,00	-	-	-	-	-	-
		SH 140 mm (einzeilig)		450 x 1500	279,00	376,00	419,00	329,00	438,90	478,90	-	-	-	-	-	-
		SH 105 mm (zweizeilig)		450 x 1750	322,00	439,00	489,00	379,00	512,00	559,00	-	-	-	-	-	-
				450 x 2000	369,00	505,00	559,00	436,90	588,00	639,00	-	-	-	-	-	-
				450 x 2250	419,00	569,00	627,00	486,00	659,00	715,00	-	-	-	-	-	-
		Schriftgröße 126 mm (zweizeilig)		500 x 1750	359,00	495,00	539,00	423,00	569,00	619,00	-	-	-	-	-	-
				500 x 2000	412,00	559,00	619,00	481,00	649,00	707,00	-	-	-	-	-	-
				500 x 2250	-	-	-	541,00	731,00	799,00	-	-	-	-	-	-
				500 x 2500	-	-	-	599,90	808,00	881,00	-	-	-	-	-	-
				- - - Alle nicht aufgeführten VZ-Größen Preise auf Anfrage - - -												

Verkehrszeichen nach StVO



Nr.	Zeichen	Bedeutung	Maße in mm	Flachform 2 mm			Flachform 3 mm			Rundform			Alform			
				Folie RA 1	Folie RA 2	Folie RA 3	Folie RA 1	Folie RA 2	Folie RA 3	Folie RA 1	Folie RA 2	Folie RA 3	Folie RA 1	Folie RA 2	Folie RA 3	
432-10		Pfeilwegweiser zu Zielen mit erheblicher Verkehrsbedeutung, linksweisend	Ausführung nach RWB	Nach RWB 2000 gilt für Pfeilwegweiser folgendes : Geschwindigkeit v <= 40 km/h Schriftgröße h = 105 mm Geschwindigkeit v = 50 km/h Schriftgröße h = 126 mm Geschwindigkeit v = 60 - 70 km/h Schriftgröße h = 140 mm Geschwindigkeit v = 80 - 100 km/h Schriftgröße h = 175 mm												
432-20		Pfeilwegweiser zu Zielen mit erheblicher Verkehrsbedeutung, rechtsweisend	Ausführung nach RWB													
				350 x 1250	139,00	189,00	209,00	165,00	219,00	236,90	334,90	359,00	384,00	339,00	365,00	390,00
		Schriftgröße 105 mm (einzeilig)		350 x 1400	151,00	203,90	224,90	175,00	234,00	255,00	370,00	399,00	424,00	375,00	409,00	434,00
				350 x 1500	159,00	217,00	239,00	187,00	249,00	271,90	389,00	417,00	441,00	392,00	425,00	456,00
				350 x 1750	186,00	251,00	278,00	217,00	289,00	316,00	449,00	483,00	515,00	455,00	496,00	525,00
				350 x 2000	219,00	285,00	316,00	245,00	329,00	357,00	510,00	549,00	587,00	525,00	559,00	599,00
		Schriftgröße 126 mm (einzeilig)		400 x 1500	179,00	249,00	279,00	212,00	289,00	310,90	440,90	475,00	499,00	451,00	482,00	505,00
				400 x 1750	210,00	283,90	315,90	245,00	334,00	355,00	510,00	549,00	587,00	521,00	555,00	597,00
				400 x 2000	239,00	325,00	359,00	279,00	371,00	409,00	585,00	627,00	669,00	589,00	635,00	673,00
				400 x 2250	267,00	365,00	399,00	312,00	419,00	457,00	649,00	699,00	745,00	655,00	706,00	767,00
		SH 140 mm (einzeilig)		450 x 1500	202,00	271,00	299,00	235,00	319,00	345,00	489,00	529,00	565,00	490,00	543,00	578,00
		SH 105 mm (zweizeilig)		450 x 1750	235,00	319,00	349,00	275,00	368,00	399,00	565,00	606,00	661,00	576,00	615,00	679,00
				450 x 2000	268,00	365,00	399,00	312,00	410,00	455,00	649,00	699,00	746,00	666,00	712,00	761,00
				450 x 2250	299,00	407,00	449,00	349,00	469,00	510,00	735,00	789,00	845,00	742,00	799,00	861,00
		Schriftgröße 126 mm (zweizeilig)		500 x 1750	259,00	349,00	388,00	306,00	410,00	445,00	637,00	685,00	728,00	645,00	699,00	745,00
				500 x 2000	289,00	399,00	445,00	347,00	465,00	499,00	709,90	779,00	832,00	722,00	791,00	849,00
				500 x 2250	-	-	-	392,00	520,00	575,00	810,00	875,00	935,00	819,00	891,00	955,00
				500 x 2500	-	-	-	449,00	585,00	635,00	905,00	989,00	1030,00	920,00	999,00	1055,00
432-40		Pfeilwegweiser zu Zielen mit erheblicher Verkehrsbedeutung, doppelseitig	Ausführung nach RWB	Nach RWB 2000 gilt für Pfeilwegweiser folgendes : Geschwindigkeit v <= 40 km/h Schriftgröße h = 105 mm Geschwindigkeit v = 50 km/h Schriftgröße h = 126 mm Geschwindigkeit v = 60 - 70 km/h Schriftgröße h = 140 mm Geschwindigkeit v = 80 - 100 km/h Schriftgröße h = 175 mm												
				350 x 1250	189,00	259,00	281,00	219,00	297,00	312,00	-	-	-	-	-	-
		Schriftgröße 105 mm (einzeilig)		350 x 1400	205,00	279,00	309,00	239,00	319,00	348,00	-	-	-	-	-	-
				350 x 1500	219,00	299,00	321,00	258,00	341,00	369,00	-	-	-	-	-	-
				350 x 1750	255,00	347,00	379,00	299,00	399,00	431,00	-	-	-	-	-	-
				350 x 2000	289,00	397,00	431,00	339,00	459,00	499,00	-	-	-	-	-	-
		Schriftgröße 126 mm (einzeilig)		400 x 1500	249,00	339,00	371,00	293,00	389,00	425,00	-	-	-	-	-	-
				400 x 1750	289,00	399,00	431,00	339,00	458,00	497,00	-	-	-	-	-	-
				400 x 2000	329,00	449,00	499,00	389,00	515,00	569,00	-	-	-	-	-	-
				400 x 2250	369,00	507,00	559,00	437,00	588,00	635,00	-	-	-	-	-	-
		SH 140 mm (einzeilig)		450 x 1500	279,00	376,00	419,00	329,00	438,90	478,90	-	-	-	-	-	-
		SH 105 mm (zweizeilig)		450 x 1750	322,00	439,00	489,00	379,00	512,00	559,00	-	-	-	-	-	-
				450 x 2000	369,00	505,00	559,00	436,90	588,00	639,00	-	-	-	-	-	-
				450 x 2250	419,00	569,00	627,00	486,00	659,00	715,00	-	-	-	-	-	-
		Schriftgröße 126 mm (zweizeilig)		500 x 1750	359,00	495,00	539,00	423,00	569,00	619,00	-	-	-	-	-	-
				500 x 2000	412,00	559,00	619,00	481,00	649,00	707,00	-	-	-	-	-	-
				500 x 2250	-	-	-	541,00	731,00	799,00	-	-	-	-	-	-
				500 x 2500	-	-	-	599,90	808,00	881,00	-	-	-	-	-	-
				--- Alle nicht aufgeführten VZ-Größen Preise auf Anfrage ---												

Verkehrszeichen nach StVO



Nr.	Zeichen	Bedeutung	Maße in mm	Flachform 2 mm			Flachform 3 mm			Rundform			Alform															
				Folie RA 1	Folie RA 2	Folie RA 3	Folie RA 1	Folie RA 2	Folie RA 3	Folie RA 1	Folie RA 2	Folie RA 3	Folie RA 1	Folie RA 2	Folie RA 3													
434-50		Tabellenwegweiser kompakter Form	Ausführung nach RWB																									
434-51		Tabellenwegweiser teilaufgelöste Form	Ausführung nach RWB	Preise auf Anfrage																								
434-52		Tabellenwegweiser in aufgelöste Form (nur innerorts) mit Bundesstraßennummer	Ausführung nach RWB																									
434-53		Tabellenwegweiser in aufgelöste Form (nur innerorts) ohne Bundesstraßennummer	Ausführung nach RWB																									
437		Am Linsenbühl Straßennamenschild		siehe Preisliste Straßennamen / Schildersysteme (Seite 79)																								
438		Vorwegweiser außerhalb von Autobahnen	Ausführung nach RWB	Preise auf Anfrage																								
439		Gegliedertes Vorwegweiser außerhalb von Autobahnen	Ausführung nach RWB																									
440		Vorwegweiser zur Autobahn	Ausführung nach RWB																									
441		Gegliedertes Vorwegweiser zur Autobahn	Ausführung nach RWB	Preise auf Anfrage																								
442-10		Vorwegweiser für KFZ mit einer zulässigen Gesamtmasse über 3,5t, linksweisend *	630 x 420 900 x 600														69,00	90,00	107,90	93,00	119,90	138,00	136,00	139,00	158,00	141,00	145,00	168,90
442-20		Vorwegweiser für KFZ mit einer zulässigen Gesamtmasse über 3,5t, rechtsweisend *	630 x 420 900 x 600														114,00	159,00	198,00	167,00	228,00	267,00	218,00	231,00	278,00	225,00	238,00	289,00
442-11		Vorwegweiser für kennzeichnungspflichtige Fahrzeuge mit gefährlichen Gütern, linksweisend *	630 x 420 900 x 600	<p>* Vorwegweiser für KFZ und Radverkehr im Kreisverkehr Preise und Ausführungen siehe VZ 442-10</p> <p>VZ 442-10 bis VZ 442-30 Vorwegweiser für KFZ mit einer zul. Gesamtmasse über 3,5t im Kreisverkehr</p> <p>VZ 442-15 bis VZ 442-31 Vorwegweiser für kennzeichnungspflichtige Fahrzeuge mit gefährlichen Gütern im Kreisverkehr.</p> <p>VZ 442-16 bis VZ 442-32 Vorwegweiser für kennzeichnungspflichtige Fahrzeuge mit wassergefährdender Ladung im Kreisverkehr.</p> <p>VZ 442-17 bis VZ 442-33 Vorwegweiser für Radverkehr im Kreisverkehr.</p>																								
442-21		Vorwegweiser für kennzeichnungspflichtige Fahrzeuge mit gefährlichen Gütern, rechtsweisend *	630 x 420 900 x 600																									
442-12		Vorwegweiser für Fahrzeuge mit wassergefährdender Ladung linksweisend *	630 x 420 900 x 600																									
442-22		Vorwegweiser für Fahrzeuge mit wassergefährdender Ladung rechtsweisend *	630 x 420 900 x 600																									
442-13		Vorwegweiser für Radverkehr linksweisend *	630 x 420 900 x 600																									
442-23		Vorwegweiser für Radverkehr rechtsweisend *	630 x 420 900 x 600																									
442-50		Vorwegweiser für Kfz mit einer zulässigen Gesamtmasse über 3,5t ohne Pfeilsymbol	630 x 420 900 x 600																									

Verkehrszeichen nach StVO



Nr.	Zeichen	Bedeutung	Maße in mm	Flachform 2 mm			Flachform 3 mm			Rundform			Alform															
				Folie RA 1	Folie RA 2	Folie RA 3	Folie RA 1	Folie RA 2	Folie RA 3	Folie RA 1	Folie RA 2	Folie RA 3	Folie RA 1	Folie RA 2	Folie RA 3													
442-51		Vorwegweiser für kennzeichnungspflichtige Fahrzeuge mit gefährlichen Gütern ohne Pfeilsymbol	630 x 420 900 x 600																									
442-52		Vorwegweiser für kennzeichnungspflichtige Fahrzeuge mit wassergefährlichen Gütern / ohne Pfeilsymbol	630 x 420 900 x 600	78,00 129,00	95,00 167,00	117,90 189,00	97,00 158,00	117,00 206,80	137,00 241,00	117,00 199,00	128,00 239,00	135,00 254,00	121,00 219,00	134,00 248,00	149,00 269,00													
442-53		Vorwegweiser für Radverkehr ohne Pfeilsymbol	630 x 420 900 x 600																									
448		Ankündigungstafel	Ausführung nach RWBA	Preise auf Anfrage																								
448-50		Ankündigungstafel auf anderen Straßen außerhalb der Autobahn	Ausführung nach RWB																									
448.1		Autohof	Ausführung nach RWBA																									
449		Vorwegweiser auf Autobahnen	Ausführung nach RWBA																									
449-50		Vorwegweiser auf anderen Straßen außerhalb der Autobahnen	Ausführung nach RWB	Preise auf Anfrage																								
450-50		Ankündigungsbake (einstreifig)	1500 x 650																									
450-51		Ankündigungsbake (zweistreifig)	1500 x 650																									
450-52		Ankündigungsbake (dreistreifig)	1500 x 650														-	-	-	277,00	379,00	439,00	488,00	535,00	599,00	489,00	552,00	599,00
450-53		Ankündigungsbake gelb, (einstreifig)	1500 x 650	Preise auf Anfrage																								
450-54		Ankündigungsbake gelb, (zweistreifig)	1500 x 650																									
450-55		Ankündigungsbake gelb, (dreistreifig)	1500 x 650																									
453		Entfernungstafel	Ausführung nach RWBA																									
453-50		Entfernungstafel auf autobahnähnlich ausgebauten, zweibahnigen Straßen	Ausführung nach RWBA	Preise auf Anfrage																								
454-10		Umleitungswegweiser linksweisend	350 x 1250														117,00	145,00	179,90	146,00	182,00	196,90	237,90	259,50	291,90	245,00	274,80	297,60
454-20		Umleitungswegweiser rechtsweisend	350 x 1250																									
454-40		Umleitungswegweiser doppelseitig	350 x 1250														135,90	178,70	261,00	175,80	226,00	283,00	-	-	-	-	-	-

Verkehrszeichen nach StVO



Nr.	Zeichen	Bedeutung	Maße in mm	Flachform 2 mm			Flachform 3 mm			Rundform			Alform			
				Folie RA 1	Folie RA 2	Folie RA 3	Folie RA 1	Folie RA 2	Folie RA 3	Folie RA 1	Folie RA 2	Folie RA 3	Folie RA 1	Folie RA 2	Folie RA 3	
455.1-10		Ankündigung oder Fortsetzung der Umleitung, Vorankündigung, links	630 x 420 900 x 600													
455.1-20		Ankündigung oder Fortsetzung der Umleitung, Vorankündigung, rechts	630 x 420 900 x 600													
455.1-30		Ankündigung oder Fortsetzung der Umleitung, Vorankündigung, geradeaus	630 x 420 900 x 600	78,00 129,00	95,00 167,00	117,90 189,00	97,00 158,00	117,00 206,80	137,00 241,00	117,00 199,00	128,00 239,00	135,00 254,00	121,00 219,00	134,00 248,00	149,00 269,00	
455.1-11		Ankündigung oder Fortsetzung der Umleitung, hier links	630 x 420 900 x 600													
455.1-21		Ankündigung oder Fortsetzung der Umleitung, hier rechts	630 x 420 900 x 600													
455.1-12		Ankündigung oder Fortsetzung der Umleitung, links einordnen	630 x 420 900 x 600													
455.1-22		Ankündigung oder Fortsetzung der Umleitung, rechts einordnen	630 x 420 900 x 600													
455.1-50		Ankündigung oder Fortsetzung der Umleitung, oh. Pfeilsymbol	630 x 420 900 x 600													
455.2		Ende der Umleitung	630 x 420 900 x 600													
457.1		Umleitungs-ankündigung	350 x 1050	99,00	119,00	145,90	107,00	147,00	167,00	199,00	210,00	235,90	204,00	215,00	251,00	
457.2		Ende der Umleitung	350 x 1050													
458		Planskizze	1600 x 1250	Beschriftungsbeispiele Katalog Seite 55 / Preise auf Anfrage												
460-10		Bedarfsumleitung Vorankündigung links	630 x 420 900 x 600	78,00 129,00	95,00 167,00	117,90 189,00	97,00 158,00	117,00 206,80	137,00 241,00	117,00 199,00	128,00 239,00	135,00 254,00	121,00 219,00	134,00 248,00	149,00 269,00	
460-20		Bedarfsumleitung Vorankündigung rechts	630 x 420 900 x 600													
460-30		Bedarfsumleitung Vorankündigung geradeaus	630 x 420 900 x 600													
460-11		Bedarfsumleitung hier links	630 x 420 900 x 600													
460-21		Bedarfsumleitung hier rechts	630 x 420 900 x 600													
460-12		Bedarfsumleitung links einordnen	630 x 420 900 x 600													
460-22		Bedarfsumleitung rechts einordnen	630 x 420 900 x 600													

Verkehrszeichen nach StVO



Nr.	Zeichen	Bedeutung	Maße in mm	Flachform 2 mm			Flachform 3 mm			Rundform			Alform														
				Folie RA1	Folie RA2	Folie RA3	Folie RA1	Folie RA2	Folie RA3	Folie RA1	Folie RA2	Folie RA3	Folie RA1	Folie RA2	Folie RA3												
460-50		Bedarfumleitung ohne Pfeilsymbol	630 x 420 900 x 600	78,00 129,00	95,00 167,00	117,90 189,00	97,00 158,00	117,00 206,80	137,00 241,00	117,00 199,00	128,00 239,00	135,00 254,00	121,00 219,00	134,00 248,00	149,00 269,00												
466		Weiterführende Bedarfumleitung	1600 x 1250	429,00	492,00	598,00	555,00	627,90	712,00	867,00	895,00	994,00	876,00	909,00	999,00												
467.1-10		Umlenkungspfeil (Streckenempfehlung linksweisend)	1600 x 2500 (800 x 1250 für Bestätigung)	Preise auf Anfrage																							
467.1-20		Umlenkungspfeil (Streckenempfehlung rechtsweisend)	1600 x 2500 (800 x 1250 für Bestätigung)																								
467.1-30		Umlenkungspfeil (Streckenempfehlung geradeaus)	2500x 1600 (1250 x 800 für Bestätigung)																								
467.2		Ende Umlenkungspfeil																									
590-10 bis 551-60			1600 x 1250 1600 x 1600	Trennungstafel Vz 533-20 bis 22 Aufweitungstafeln Vz 541-10 bis 542-11 Zusammenführungstafeln Vz 550-20 bis 551-60 Überleitungstafeln Vz 501-10 bis 28 Verschwenkungstafeln Vz 511-10 bis 514-20 Fahrstreifentafeln Vz 521-30 bis 522-38 Einengungstafeln Vz 531-10 bis 532- 21			Größen und Ausführungen Preise auf Anfrage																				
590-10		Blockumfahrung rechts - links - links	600 x 600 840 x 840	Preise auf Anfrage																							
590-11		Blockumfahrung rechts - rechts - rechts	600 x 600 840 x 840																								
600-30 bis 600-39		Absperrschranke	600-30 / 100 x 800 600-31 / 100 x 1200 600-32 / 100 x 1600 600-33 / 250 x 1200 600-34 / 250 x 1600 600-35 / 250 x 2000 600-36 / 250 x 2400 600-37 / 500 x 1600 600-38 / 500 x 2000 600-39 / 500 x 2400	25,00	30,00	35,00	30,00	37,00	45,00	-	-	-	-	-	-												
600-60		Sperrpfosten (Schraffur waagrecht)		Siehe Preisliste „Warn und Absperrtechnik“ (Katalog Seite 144)																							
605-10		Schraffenbake, Aufstellung rechts	1000 x 250	68,00	84,00	96,00	81,00	99,00	119,00	159,00	170,00	182,00	155,00	177,00	189,00												
605-20		Schraffenbake, Aufstellung links		Preise auf Anfrage																							
605-40		Schraffenbake, Aufstellung doppelseitig (-10 / -20)	1000 x 250													78,00	105,00	127,00	97,00	129,00	167,00	-	-	-	-	-	-
605-41		Schraffenbake, Aufstellung doppelseitig (-20 / -20)																									

Verkehrszeichen nach StVO



Nr.	Zeichen	Bedeutung	Maße in mm	Flachform 2 mm			Flachform 3 mm			Rundform			Alform		
				Folie RA 1	Folie RA 2	Folie RA 3	Folie RA 1	Folie RA 2	Folie RA 3	Folie RA 1	Folie RA 2	Folie RA 3	Folie RA 1	Folie RA 2	Folie RA 3
605-11		Pfeilbaken Aufstellung rechts	1000 x 250	68,00	84,00	96,00	81,00	99,00	119,00	159,00	170,00	182,00	155,00	177,00	189,00
605-21		Aufstellung links													
605-42		Pfeilbaken Aufstellung doppelseitig (-11 / -21)	1000 x 250	78,00	105,00	127,00	97,00	129,00	167,00	-	-	-	-	-	-
605-43		Aufstellung doppelseitig (-21 / -21)													
605-12		Warnbake, Aufstellung rechts	2000 x 250	115,00	146,00	175,00	154,00	196,00	221,00	259,00	274,90	320,00	255,00	277,00	327,00
605-22		Warnbake, Aufstellung links													
605-44		Warnbake, Aufstellung doppelseitig (-12/ -22)	2000 x 250	135,00	197,00	245,00	179,00	235,00	287,90	-	-	-	-	-	-
605-45		Warnbake, Aufstellung doppelseitig (-22/ -22)													
605-13		Warnlichtbake, Aufstellung rechts	2500 x 500												
605-23		Warnlichtbake, Aufstellung links													
605-14		Warnlichtbake, Aufstellung rechts m. Z. 222-10	2500 x 500												
605-24		Warnlichtbake, Aufstellung links m. Z. 222													
610-40		Leitkegel Größe = 300 610-41 : Größe = 500 610-42 : Größe = 750 610-43 : Größe = 1000	Ausführung nach TL-Leitkegel	Siehe Leitkegel (Katalog-Seite 131)											
615		Fahrbare Absperrtafel	2500 x 1700	Preise auf Anfrage											
616-30		Fahrbare Absperrtafel - mit Blinkpfeil - große Ausführung	3600 x 2200												
616-31		Fahrbare Absperrtafel - mit Blinkpfeil - kleine Ausführung	2500 x 1700												
625-10		Richtungstafel in Kurven, linksweisend	500 x 500	61,00	73,00	88,00	79,00	99,00	115,00	129,90	135,60	155,00	127,90	134,90	159,00
625-11		Richtungstafel in Kurven	500 x 1500	136,00	188,90	229,00	187,00	249,00	291,90	296,70	322,90	379,50	305,90	331,60	390,00
625-12		500 x 2000	179,90	239,90	297,00	248,60	321,50	379,75	389,00	420,90	484,00	397,00	431,80	499,00	
625-13		500 x 2500	221,80	301,90	365,70	309,90	410,20	476,90	545,40	565,20	650,00	555,00	576,50	569,00	
625-20		Richtungstafel in Kurven, rechtsweisend	500 x 500	61,00	73,00	88,00	79,00	99,00	115,00	129,90	135,60	155,00	127,90	134,90	159,00
625-21		Richtungstafel in Kurven	500 x 1500	136,00	188,90	229,00	187,00	249,00	291,90	296,70	322,90	379,50	305,90	331,60	390,00
625-22		500 x 2000	179,90	239,90	297,00	248,60	321,50	379,75	389,00	420,90	484,00	397,00	431,80	499,00	
625-23		500 x 2500	221,80	301,90	365,70	309,90	410,20	476,90	545,40	565,20	650,00	555,00	576,50	569,00	

Verkehrszeichen nach StVO



Nr.	Zeichen	Bedeutung	Maße in mm	Flachform 2 mm			Flachform 3 mm			Rundform			Alform		
				Folie RA 1	Folie RA 2	Folie RA 3	Folie RA 1	Folie RA 2	Folie RA 3	Folie RA 1	Folie RA 2	Folie RA 3	Folie RA 1	Folie RA 2	Folie RA 3
626-10		Leitplatte Aufstellung rechts	750 x 500	89,00	107,00	118,00	102,00	129,00	137,00	112,00	124,00	137,00	149,00	155,00	192,00
626-20		Leitplatte Aufstellung links	750 x 500												
626-30		Leitplatte beidseitig vorbei	750 x 500	79,00	99,90	127,80	97,00	127,50	149,00	165,00	178,50	205,80	174,00	189,00	212,80
626-31		1200 x 600	128,00	175,70	215,50	178,50	237,45	277,00	279,00	310,00	355,40	287,00	323,15	369,70	
626-32		2500 x 500	222,80	299,90	366,70	312,20	409,60	478,00	545,00	565,80	650,00	556,70	576,70	664,80	
627-10		Leitmal, Anbringung rechts, (senkrecht)	Breite 250 / lfd. m	-	89,00	95,00	-	99,00	124,00	-	-	-	-	-	-
627-20		Leitmal, Anbringung links, (senkrecht)													
627-30		Leitmal, waagerecht (Abbildung entspricht einem Leitmal in 2m Breite)	Höhe 250 / lfd. m	-	89,00	95,00	-	99,00	124,00	-	-	-	-	-	-
627-50		Leitmal gebogen	Breite 250 / lfd. m	-	195,00	221,00	-	236,90	275,00	-	-	-	-	-	-
628-10		Leitschwelle mit Leitbake, Aufstellung rechts (mit 605-10)	Ausführung nach RSA												
628-40		Leitschwelle mit Leitbake, Aufstellung doppels. (mit 605-40)	Ausführung nach RSA												
628-11		Leitschwelle mit Leitbake, Aufstellung rechts (mit 605-11)	Ausführung nach RSA												
628-42		Leitschwelle mit Leitbake, Aufstellung doppels. (mit 605-42)	Ausführung nach RSA												
628-20		Leitschwelle mit Leitbake, Aufstellung links (mit 605-20)	Ausführung nach RSA												
628-41		Leitschwelle mit Leitbake, Aufstellung doppels. (mit 605-41)	Ausführung nach RSA												
628-21		Leitschwelle mit Leitbake, Aufstellung links (mit 605-21)	Ausführung nach RSA												
628-43		Leitschwelle mit Leitbake, Aufstellung doppels. (mit 605-43)	Ausführung nach RSA												
629-10		Leitbord mit Leitbake, Aufstellung rechts (mit 605-10)	Ausführung nach RSA												
629-40		Leitbord mit Leitbake, Aufstellung doppels. (mit 605-40)	Ausführung nach RSA												

Preise auf Anfrage

Verkehrszeichen nach StVO



Nr.	Zeichen	Bedeutung	Maße in mm	Flachform 2 mm			Flachform 3 mm			Rundform			Alform																
				Folie RA 1	Folie RA 2	Folie RA 3	Folie RA 1	Folie RA 2	Folie RA 3	Folie RA 1	Folie RA 2	Folie RA 3	Folie RA 1	Folie RA 2	Folie RA 3														
629-11		Leitbord mit Pfeilbake, Aufstellung rechts (mit 605-11)	Ausführung nach RSA																										
629-42		Leitbord mit Pfeilbake, Aufstellung doppels. (mit 605-42)	Ausführung nach RSA																										
629-20		Leitbord mit Leitbake, Aufstellung links (mit 605-20)	Ausführung nach RSA	Preise auf Anfrage																									
629-41		Leitbord mit Leitbake, Aufstellung links (mit 605-41)	Ausführung nach RSA																										
629-21		Leitbord mit Pfeilbake, Aufstellung rechts (mit 605-21)	Ausführung nach RSA																										
629-43		Leitbord mit Pfeilbake, Aufstellung doppels. (mit 605-43)	Ausführung nach RSA																										
630-10		Parkwarntafel links vorbei	423 x 423														Folie RA1 / Alu, 2 mm 69,50 € Folie RA1 / selbstklebende Folie zur Verklebung 19,90 €												
630-20		Parkwarntafel rechts vorbei	282 x 282																										
720		Grünpeilschild nicht reflektierend	250 x 250	47,00	-	-	-	-	-	-	-	-	-	-	-	-	-												
721		Grünpeilschild mit Beschränkung auf den Radverkehr nicht reflektierend	420 x 315	53,00	-	-	-	-	-	-	-	-	-	-	-	-	-												
1000 -10		Richtung, linksweisend	231 x 420																										
1000 -20		Richtung, rechtsweisend	330 x 600																										
1000 -11		Richtung der Gefahrstelle linksweisend	231 x 420 330 x 600	37,00 44,00	43,00 56,00	49,00 69,00	47,00 64,00	65,00 87,00	69,00 97,00	81,00 92,00	84,00 95,00	89,00 97,00	82,00 94,00	85,00 96,00	93,00 99,00														
1000 -21		Richtung der Gefahrstelle rechtsweisend	231 x 420 330 x 600																										
1000 -12		Fußgänger Gehweg gegenüber benutzen linksweisend	231 x 420 330 x 600																										
1000 -22		Fußgänger Gehweg gegenüber benutzen rechtsweisend	231 x 420 330 x 600																										
1000 -13		Umleitungsbeschilderung Dreiviertelkreis	315 x 420 450 x 600	40,00 64,00	54,00 82,00	49,00 98,00	51,00 84,00	59,00 112,00	67,00 129,00	73,00 115,00	79,00 125,00	85,00 143,00	78,00 116,00	82,00 134,90	89,00 149,60														

Verkehrszeichen nach StVO



Nr.	Zeichen	Bedeutung	Maße in mm	Flachform 2 mm			Flachform 3 mm			Rundform			Alform			
				Folie RA 1	Folie RA 2	Folie RA 3	Folie RA 1	Folie RA 2	Folie RA 3	Folie RA 1	Folie RA 2	Folie RA 3	Folie RA 1	Folie RA 2	Folie RA 3	
1000-23		Umlenkungs- beschilderung Viertelkreis	231 x 420 330 x 600													
1000-30		Beide Richtungen zwei gegengerichtete waagerechte Pfeile	231 x 420 330 x 600	37,00 44,00	43,00 56,00	49,00 69,00	47,00 64,00	65,00 87,00	69,00 97,00	81,00 92,00	84,00 95,00	89,00 97,00	82,00 94,00	85,00 96,00	93,00 99,00	
1000-31		Beide Richtungen zwei gegengerichtete senkrechte Pfeile	231 x 420 330 x 600													
1000-32		Radverkehr kreuzt von links und rechts	315 x 420 450 x 600	41,00 56,00	54,00 67,00	69,00 98,00	68,00 97,00	77,00 99,00	83,00 116,00	88,00 123,00	92,00 119,00	97,00 136,00	91,00 116,00	95,00 124,90	99,00 145,60	
1000-34		Umlenkungs- beschilderung Halbkreis	420 x 420 600 x 600	57,00 73,00	67,00 105,00	65,00 134,00	59,00 99,00	79,00 137,00	87,00 158,00	84,00 125,00	87,00 137,00	98,00 158,00	86,00 133,00	93,00 156,00	104,00 171,00	
1001-30		„aufm“	231 x 420 330 x 600 412 x 750													
1001-31		„aufkm“	231 x 420 330 x 600 412 x 750													
1001-32		„noch.....m“ (gemäß VwV-StVO in Tunneln)	315 x 420 450 x 600	41,00 56,00	54,00 67,00	69,00 98,00	68,00 97,00	77,00 99,00	83,00 116,00	88,00 123,00	92,00 119,00	97,00 136,00	91,00 116,00	95,00 124,90	99,00 145,60	
1001-33		„noch.....km“ (gemäß VwV-StVO in Tunneln)	315 x 420 450 x 600													
1001-34		„noch.....m“ (in Verbindung mit Fahrstreifentafeln Z. 521 ff.)	500 x 1250	154,00	212,00	252,00	211,00	282,90	333,00	332,00	367,00	431,00	337,00	365,00	447,00	
1001-35		„noch.....km“ (in Verbindung mit Fahrstreifentafeln Z. 521 ff.)	500 x 1250													
1002-10		Verlauf der Vorfahrtsstraße	420 x 420 600 x 600													
1002-11		Verlauf der Vorfahrtsstraße	420 x 420 600 x 600													
1002-12		Verlauf der Vorfahrtsstraße	420 x 420 600 x 600	47,00 63,00	57,00 87,00	65,00 124,00	59,00 99,00	79,00 137,00	87,00 158,00	84,00 125,00	87,00 137,00	98,00 158,00	86,00 129,00	93,00 148,00	104,00 162,00	
1002-13		Verlauf der Vorfahrtsstraße	420 x 420 600 x 600													
1002-14		Verlauf der Vorfahrtsstraße	420 x 420 600 x 600													
1002-20		Verlauf der Vorfahrtsstraße	420 x 420 600 x 600													

Verkehrszeichen nach StVO



Nr.	Zeichen	Bedeutung	Maße in mm	Flachform 2 mm			Flachform 3 mm			Rundform			Alform			
				Folie RA 1	Folie RA 2	Folie RA 3	Folie RA 1	Folie RA 2	Folie RA 3	Folie RA 1	Folie RA 2	Folie RA 3	Folie RA 1	Folie RA 2	Folie RA 3	
1002-21		Verlauf der Vorfahrtsstraße	420 x 420 600 x 600													
1002-22		Verlauf der Vorfahrtsstraße	420 x 420 600 x 600	47,00 63,00	57,00 87,00	65,00 119,00	59,00 99,00	79,00 137,00	87,00 158,00	84,00 129,00	87,00 142,00	98,00 159,00	86,00 133,00	93,00 148,00	104,00 169,00	
1002-23		Verlauf der Vorfahrtsstraße	420 x 420 600 x 600													
1002-24		Verlauf der Vorfahrtsstraße	420 x 420 600 x 600													
1004-30		Entfernungswahlzeichen in „m“ (nur volle 50er)	231 x 420	35,00	43,00	46,00	37,00	55,00	59,00	69,00	72,00	75,00	72,00	75,00	83,00	
			330 x 600	42,00	54,00	69,00	59,00	82,00	94,00	89,00	95,00	97,00	92,00	97,00	99,00	
			412 x 750	-	-	-	-	-	-	-	-	-	-	-	-	-
1004-31		Entfernungswahlzeichen in km	231 x 420 330 x 600 412 x 750													
1004-32		Stop in m	315 x 420 450 x 600 562 x 750													
1005-30		Reißverschluss erst in m	500 x 1250	Preise auf Anfrage												
1000-30		Schleudergefahr für Wohnwagenspanne an Gefällstrecken mit starkem Seitenwind auf Autobahnen	330 x 600	42,00	54,00	69,00	59,00	82,00	94,00	89,00	95,00	97,00	92,00	97,00	99,00	
1006-31		Unfallgefahr	231 x 420 330 x 600 412 x 750													
1007-30		Ölspur	231 x 420 330 x 600 412 x 750													
1007-31		Rauch	231 x 420 330 x 600 412 x 750													
1007-32		Rollsplitt	231 x 420 330 x 600 412 x 750													
1007-33		Baustellenausfahrt	231 x 420	35,00	43,00	46,00	37,00	55,00	59,00	69,00	72,00	75,00	72,00	75,00	83,00	
			330 x 600	42,00	54,00	69,00	59,00	82,00	94,00	89,00	95,00	97,00	92,00	97,00	99,00	
			412 x 750	-	-	-	-	-	-	-	-	-	-	-	-	-
1007-34		Straßenschäden	231 x 420 330 x 600 412 x 750													
1007-35		Verschmutzte Fahrbahn	231 x 420 330 x 600 412 x 750													
1007-36		Sprengarbeiten	231 x 420 330 x 600 412 x 750													
1007-37		Ausfahrt	231 x 420 330 x 600 412 x 750													

Verkehrszeichen nach StVO



Nr.	Zeichen	Bedeutung	Maße in mm	Flachform 2 mm			Flachform 3 mm			Rundform			Alform		
				Folie RA 1	Folie RA 2	Folie RA 3	Folie RA 1	Folie RA 2	Folie RA 3	Folie RA 1	Folie RA 2	Folie RA 3	Folie RA 1	Folie RA 2	Folie RA 3
1007-38		Baustellen Verkehr	231 x 420 330 x 600 412 x 750	35,00	43,00	46,00	37,00	55,00	59,00	69,00	72,00	75,00	72,00	75,00	83,00
				42,00	54,00	69,00	59,00	82,00	94,00	89,00	95,00	97,00	92,00	97,00	99,00
				-	-	-	-	-	-	-	-	-	-	-	-
1007-39		fehlende Fahrbahn- markierung	315 x 420 450 x 600 562 x 750	41,00	54,00	57,00	49,00	65,00	69,00	79,00	85,00	89,00	82,00	89,00	94,00
				64,00	89,00	106,00	84,00	109,00	125,00	112,00	127,00	143,00	114,00	134,00	149,00
				-	-	-	-	-	-	-	-	-	-	-	-
1007-50		Unfall	231 x 420 330 x 600 412 x 750	35,00	43,00	46,00	37,00	55,00	59,00	69,00	72,00	75,00	72,00	75,00	83,00
				42,00	54,00	69,00	59,00	82,00	94,00	89,00	95,00	97,00	92,00	97,00	99,00
				-	-	-	-	-	-	-	-	-	-	-	-
1007-51		Hochwasser	231 x 420 330 x 600 412 x 750												
1007-52		neuer Fahrbahn- belag	315 x 420 450 x 600 562 x 750	41,00	54,00	57,00	49,00	65,00	69,00	79,00	85,00	89,00	82,00	89,00	94,00
				64,00	89,00	106,00	84,00	109,00	125,00	112,00	127,00	143,00	114,00	134,00	149,00
				-	-	-	-	-	-	-	-	-	-	-	-
1007-53		Spurrinnen	231 x 420 330 x 600	35,00	43,00	46,00	37,00	55,00	59,00	69,00	72,00	75,00	72,00	75,00	83,00
				42,00	54,00	69,00	59,00	82,00	94,00	89,00	95,00	97,00	92,00	97,00	99,00
				-	-	-	-	-	-	-	-	-	-	-	-
1007-54		Linksabbieger	231 x 420 330 x 600												
1007-55		Skiabfahrt kreuzt	231 x 420 330 x 600												
1007-56		Skiwanderweg kreuzt	231 x 420 330 x 600												
1007-57		Kuppe	231 x 420 330 x 600 412 x 750	35,00	43,00	46,00	37,00	55,00	59,00	69,00	72,00	75,00	72,00	75,00	83,00
				42,00	54,00	69,00	59,00	82,00	94,00	89,00	95,00	97,00	92,00	97,00	99,00
				-	-	-	-	-	-	-	-	-	-	-	-
1007-58		Polizeikontrolle	231 x 420 330 x 600 412 x 750												
1007-59		Ende Seitenstreifen in 200 m	450 x 600 562 x 750	54,00	69,00	94,00	84,00	109,00	125,00	112,00	127,00	143,00	114,00	134,00	149,00
				-	-	-	-	-	-	-	-	-	-	-	-
1007-60		Seitenstreifen nicht befahrbar	315 x 420 450 x 600 562 x 750	31,00	44,00	57,00	49,00	65,00	69,00	79,00	85,00	89,00	82,00	89,00	94,00
				54,00	69,00	94,00	84,00	109,00	125,00	112,00	127,00	143,00	114,00	134,00	149,00
				-	-	-	-	-	-	-	-	-	-	-	-
1007-61		Nebel	Ausführung nach RWVZ 1997	- - - Preise auf Anfrage - - -											
1007-62		Zufahrt	231 x 420 330 x 600	35,00	43,00	46,00	37,00	55,00	59,00	69,00	72,00	75,00	72,00	75,00	83,00
				42,00	54,00	69,00	59,00	82,00	94,00	89,00	95,00	97,00	92,00	97,00	99,00
				-	-	-	-	-	-	-	-	-	-	-	-
1008-30		Vorfahrt geändert	231 x 420 330 x 600												
1008-31		Verkehrsführung geändert	315 x 420	41,00	54,00	57,00	49,00	65,00	69,00	79,00	85,00	89,00	82,00	89,00	94,00
			450 x 600	54,00	69,00	94,00	84,00	109,00	125,00	112,00	127,00	143,00	114,00	134,00	149,00
1008-32		Industriegebiet Schienenfahrzeuge haben Vorrang (z. Z. 201)	450 x 600	54,00	69,00	94,00	84,00	109,00	125,00	112,00	127,00	143,00	114,00	134,00	149,00
1008-33		Hafengebiet Schienenfahrzeuge haben Vorrang (z. Z. 201)	450 x 600	54,00	69,00	94,00	84,00	109,00	125,00	112,00	127,00	143,00	114,00	134,00	149,00
1008-34		Keine Wende- möglichkeit	231 x 420 330 x 600	35,00	43,00	46,00	37,00	55,00	59,00	69,00	72,00	75,00	72,00	75,00	83,00
				42,00	54,00	69,00	59,00	82,00	94,00	89,00	95,00	97,00	92,00	97,00	99,00
				-	-	-	-	-	-	-	-	-	-	-	-
1010-10		erlaubt Kindern auch auf der Fahrbahn und dem Seiten- streifen zu spielen	231 x 420 330 x 600												

Verkehrszeichen nach StVO



Nr.	Zeichen	Bedeutung	Maße in mm	Flachform 2 mm			Flachform 3 mm			Rundform			Alform			
				Folie RA 1	Folie RA 2	Folie RA 3	Folie RA 1	Folie RA 2	Folie RA 3	Folie RA 1	Folie RA 2	Folie RA 3	Folie RA 1	Folie RA 2	Folie RA 3	
1010-11		Wintersport erlaubt	231 x 420 330 x 600													
1010-12		Kennzeichnung von Parkflächen, auf denen Anhänger auch länger als 14 Tage parken dürfen	231 x 420 330 x 600	35,00 42,00	43,00 54,00	46,00 69,00	37,00 59,00	55,00 82,00	59,00 94,00	69,00 89,00	72,00 95,00	75,00 97,00	72,00 92,00	75,00 97,00	83,00 99,00	
1010-13		Kennzeichnung von Parkflächen, auf denen Wohnwagen auch länger als 14 Tage parken dürfen	231 x 420 330 x 600													
1010-14		Information "Rollende Landstraße"	330 x 600 412 x 750	42,00 -	54,00 -	69,00 -	59,00 -	82,00 -	94,00 -	89,00 -	95,00 -	97,00 -	92,00 -	97,00 -	99,00 -	
1010-15		Information "Leistungsumfang" (z. Z. 448.1)	Ausführung nach RWBA				Preise auf Anfrage									
1010-50		Kraftwagen und sonstige mehrspurige Fahrzeuge	231 x 420 330 x 600 412 x 750	35,00 42,00 -	43,00 54,00 -	46,00 69,00 -	37,00 59,00 -	55,00 82,00 -	59,00 94,00 -	69,00 89,00 -	72,00 95,00 -	75,00 97,00 -	72,00 92,00 -	75,00 97,00 -	83,00 99,00 -	
1010-51		Kraftfahrzeuge m. einer zulässigen Gesamtmasse über 3,5 t einschl. ihrer Anhänger, und Zugmaschinen, ausg.Pkw und Kraftomnibusse	231 x 420 330 x 600 412 x 750													
1010-52		Radverkehr	231 x 420 330 x 600	35,00 42,00	43,00 54,00	46,00 69,00	37,00 59,00	55,00 82,00	59,00 94,00	69,00 89,00	72,00 95,00	75,00 97,00	72,00 92,00	75,00 97,00	83,00 99,00	
1010-53		Fußgänger	231 x 420 330 x 600													
1010-54		Reiter	231 x 420 330 x 600													
1010-55		Viehtrieb	231 x 420 330 x 600													
1010-56		Straßenbahn	231 x 420 330 x 600													
1010-57		Kraftomnibus	231 x 420 330 x 600 412 x 750	35,00 42,00 -	43,00 54,00 -	46,00 69,00 -	37,00 59,00 -	55,00 82,00 -	59,00 94,00 -	69,00 89,00 -	72,00 95,00 -	75,00 97,00 -	72,00 92,00 -	75,00 97,00 -	83,00 99,00 -	
1010-58		Personen - kraftwagen	231 x 420 330 x 600 412 x 750													
1010-59		Personen - kraftwagen mit Anhänger	231 x 420 330 x 600 412 x 750													
1010-60		Lastkraftwagen mit Anhänger	231 x 420 330 x 600 412 x 750													
1010-61		Kraftfahrzeuge u. Züge die nicht schneller als 25 km/h fahren können oder dürfen	231 x 420 330 x 600	35,00 42,00	43,00 54,00	46,00 69,00	37,00 59,00	55,00 82,00	59,00 94,00	69,00 89,00	72,00 95,00	75,00 97,00	72,00 92,00	75,00 97,00	83,00 99,00	
1010-62		Krafträder, auch mit Beiwagen, Kleinkrafträder und Mofas	231 x 420 330 x 600 412 x 750	35,00 42,00 -	43,00 54,00 -	46,00 69,00 -	37,00 59,00 -	55,00 82,00 -	59,00 94,00 -	69,00 89,00 -	72,00 95,00 -	75,00 97,00 -	72,00 92,00 -	75,00 97,00 -	83,00 99,00 -	
1010-63		Mofas	231 x 420 330 x 600													
1010-64		Gespannfuhrwerke	231 x 420 330 x 600													
1010-65		E - Bikes	231 x 420 330 x 600													

Verkehrszeichen nach StVO



Nr.	Zeichen	Bedeutung	Maße in mm	Flachform 2 mm			Flachform 3 mm			Rundform			Alform				
				Folie RA 1	Folie RA 2	Folie RA 3	Folie RA 1	Folie RA 2	Folie RA 3	Folie RA 1	Folie RA 2	Folie RA 3	Folie RA 1	Folie RA 2	Folie RA 3		
1010-66		Elektrisch betriebene Fahrzeuge	231 x 420 330 x 600 412 x 750	35,00 42,00 -	43,00 54,00 -	46,00 69,00 -	37,00 59,00 -	55,00 82,00 -	59,00 94,00 -	69,00 89,00 -	72,00 95,00 -	75,00 97,00 -	72,00 92,00 -	75,00 97,00 -	83,00 99,00 -		
1010-67		Wohnmobile	231 x 420 330 x 600 412 x 750														
1010-68		Elektrokleinstfahrzeuge im Sinne der Elektrokleinstfahrzeuge Verordnung (eKFV)	315 x 420 450 x 600	41,00 64,00	54,00 89,00	57,00 94,00	49,00 84,00	65,00 109,00	69,00 125,00	79,00 112,00	85,00 127,00	89,00 143,00	82,00 114,00	89,00 134,00	94,00 149,00		
1010-69		Fahrrad zum Transport von Gütern oder Personen, Lastenfahrrad	231 x 420 330 x 600	35,00 49,00	43,00 64,00	49,00 79,00	37,00 59,00	55,00 82,00	59,00 94,00	69,00 89,00	72,00 95,00	75,00 97,00	72,00 92,00	75,00 97,00	83,00 99,00		
1010-70		Carsharing	420 x 420 600 x 600	57,00 73,00	67,00 107,00	82,00 129,00	59,00 99,00	79,00 137,00	87,00 158,00	84,00 129,00	87,00 142,00	98,00 159,00	86,00 133,00	93,00 148,00	104,00 169,00		
1010-71		PKW oder Krafträder mit Beiwagen, die mit min. 3 Personen besetzt sind.	231 x 420 330 x 600	35,00 42,00	43,00 54,00	46,00 69,00	37,00 59,00	55,00 82,00	59,00 94,00	69,00 89,00	72,00 95,00	75,00 97,00	72,00 92,00	75,00 97,00	83,00 99,00		
1010-72		Krafträder, auch mit Beiwagen, Kleinkrafträder und Mopeds, Kraftwagen und sonstige mehrspurige Fahrzeuge.	420 x 420 600 x 600	47,00 63,00	57,00 87,00	65,00 119,00	59,00 99,00	79,00 137,00	87,00 158,00	84,00 129,00	87,00 142,00	98,00 159,00	86,00 133,00	93,00 148,00	104,00 169,00		
1012-30		Ladezone	231 x 420 330 x 600	35,00 42,00	43,00 54,00	46,00 69,00	37,00 59,00	55,00 82,00	59,00 94,00	69,00 89,00	72,00 95,00	75,00 97,00	72,00 92,00	75,00 97,00	83,00 99,00		
1012-31		Ende	231 x 420 330 x 600														
1010-32		Radfahrer absteigen	231 x 420 330 x 600														
1012-33		Keine Mofas	231 x 420 330 x 600														
1012-34		Grüne Welle bei ... km/h	231 x 420 330 x 600														
1012-35		Bei Rot hier halten	231 x 420 330 x 600														
1012-36		Lärmschutz	231 x 420 330 x 600														
1012-37		Zuflussregelung	231 x 420 330 x 600														
1012-38		Nebenstrecke	Ausführung nach RUB				Preise auf Anfrage										
1012-50		Schule	231 x 420 330 x 600	35,00 42,00	43,00 54,00	46,00 69,00	37,00 59,00	55,00 82,00	59,00 94,00	69,00 89,00	72,00 95,00	75,00 97,00	72,00 92,00	75,00 97,00	83,00 99,00		
1012-51		Kindergarten	231 x 420 330 x 600														
1012-52		Altenheim	231 x 420 330 x 600														
1012-53		Krankenhaus	231 x 420 330 x 600														
1012-54		Seniorenheim	231 x 420 330 x 600														

Verkehrszeichen nach StVO



Nr.	Zeichen	Bedeutung	Maße in mm	Flachform 2 mm			Flachform 3 mm			Rundform			Alform				
				Folie RA 1	Folie RA 2	Folie RA 3	Folie RA 1	Folie RA 2	Folie RA 3	Folie RA 1	Folie RA 2	Folie RA 3	Folie RA 1	Folie RA 2	Folie RA 3		
1013-50		Seitenstreifen befahren	800 x 2250														
1013-51		Seitenstreifen räumen	800 x 2250	Preise auf Anfrage													
1013-52		Ende in m	500 x 2250														
1014-50		Tunnelkategorie „B“ gemäß ADR - Übereinkommen 1014 - 51 "C" 1014 - 52 "D" 1014 - 53 "E"	231 x 420 330 x 600														35,00 42,00
1020-11		Schwerbehinderte mit Parkausweis Nr. ... frei	231 x 420 330 x 600														
1020-12		Radfahrer und Anlieger frei	315 x 420 450 x 600	41,00 54,00	54,00 69,00	57,00 94,00	49,00 84,00	65,00 109,00	69,00 125,00	79,00 112,00	85,00 127,00	89,00 143,00	82,00 114,00	89,00 134,00	94,00 149,00		
1020-13		Inline - Skaten und Rollschuhfahren frei	231 x 420 330 x 600	35,00 42,00	43,00 54,00	46,00 69,00	37,00 59,00	55,00 82,00	59,00 94,00	69,00 89,00	72,00 95,00	75,00 97,00	72,00 92,00	75,00 97,00	83,00 99,00		
1020-14		Wintersport frei	231 x 420 330 x 600														
1020-30		Anlieger frei	231 x 420 330 x 600														
1020-31		Anlieger oder Parken frei	315 x 420 450 x 600	41,00 54,00	54,00 69,00	57,00 94,00	49,00 84,00	65,00 109,00	69,00 125,00	79,00 112,00	85,00 127,00	89,00 143,00	82,00 114,00	89,00 134,00	94,00 149,00		
1020-32		Bewohner mit Parkausweis Nr. frei	231 x 420 330 x 600	35,00 42,00	43,00 54,00	46,00 69,00	37,00 59,00	55,00 82,00	59,00 94,00	69,00 89,00	72,00 95,00	75,00 97,00	72,00 92,00	75,00 97,00	83,00 99,00		
1022-10		Radfahrer frei	315 x 420 450 x 600	41,00 54,00	54,00 69,00	57,00 94,00	49,00 84,00	65,00 109,00	69,00 125,00	79,00 112,00	85,00 127,00	89,00 143,00	82,00 114,00	89,00 134,00	94,00 149,00		
1022-11		Mofas frei	315 x 420 450 x 600														
1022-12		Kraftäder, auch mit Beiwagen, Kleinkraftäder und Mofas frei	315 x 420 450 x 600														
1022-13		E-Bikes frei	315 x 420 450 x 600														
1022-14		Radverkehr und Mofas frei	420 x 420 600 x 600	47,00 63,00	57,00 87,00	65,00 119,00	59,00 99,00	79,00 137,00	87,00 158,00	84,00 129,00	87,00 142,00	98,00 159,00	86,00 133,00	93,00 148,00	104,00 169,00		
1022-16		Elektrokleinstfahrzeuge frei	420 x 420 600 x 600														
1022-17		Lastenfahrräder frei	315 x 420 450 x 600	41,00 54,00	54,00 69,00	57,00 94,00	49,00 84,00	65,00 109,00	69,00 125,00	79,00 112,00	85,00 127,00	89,00 143,00	82,00 114,00	89,00 134,00	94,00 149,00		
1024-10		Personenkraftwagen frei	315 x 420 450 x 600														

Verkehrszeichen nach StVO



Nr.	Zeichen	Bedeutung	Maße in mm	Flachform 2 mm			Flachform 3 mm			Rundform			Alform		
				Folie RA 1	Folie RA 2	Folie RA 3	Folie RA 1	Folie RA 2	Folie RA 3	Folie RA 1	Folie RA 2	Folie RA 3	Folie RA 1	Folie RA 2	Folie RA 3
1024-11		Personenkraftwagen mit Anhänger frei	315 x 420 450 x 600 562 x 750	41,00 54,00 -	54,00 69,00 -	57,00 94,00 -	49,00 84,00 -	65,00 109,00 -	69,00 125,00 -	79,00 112,00 -	85,00 127,00 -	89,00 143,00 -	82,00 114,00 -	89,00 134,00 -	94,00 149,00 -
1024-12		Kfz mit einem zulässigen Gesamtgewicht über 3,5t, einschl. ihrer Anhänger u. Zugmaschinen ausgenommen. Personenkraftwagen u. Kraftomnibusse frei	315 x 420 450 x 600 562 x 750												
1024-13		Lastkraftwagen mit Anhänger frei	315 x 420 450 x 600 562 x 750												
1024-14		Kraftomnibusse frei	315 x 420 450 x 600 562 x 750												
1024-15		Schienenbahnen frei	315 x 420 450 x 600	41,00 54,00	54,00 69,00	57,00 94,00	49,00 84,00	65,00 109,00	69,00 125,00	79,00 112,00	85,00 127,00	89,00 143,00	82,00 114,00	89,00 134,00	94,00 149,00
1024-16		Straßenbahnen frei	315 x 420 450 x 600												
1024-17		Kraftfahrzeuge und Züge, die nicht schneller als 25 km fahren können oder dürfen frei	315 x 420 450 x 600												
1024-18		Gespann - fuhrwerke frei	315 x 420 450 x 600												
1024-19		Wohnmobile mit einer zulässigen Gesamtmasse bis 7,5t ausgenommen	420 x 420 600 x 600	57,00 73,00	67,00 109,00	75,00 129,00	59,00 99,00	79,00 137,00	87,00 158,00	84,00 129,00	87,00 142,00	98,00 159,00	86,00 133,00	93,00 148,00	104,00 169,00
1024-20		Elektrisch betriebene Fahrzeuge frei	315 x 420 450 x 600 562 x 750	41,00 64,00 -	54,00 89,00 -	57,00 110,00 -	49,00 84,00 -	65,00 109,00 -	69,00 125,00 -	79,00 112,00 -	85,00 127,00 -	89,00 143,00 -	82,00 114,00 -	89,00 134,00 -	94,00 149,00 -
1024-21		Carsharing frei	420 x 420 600 x 600	49,00 73,00	67,00 109,00	65,00 129,00	59,00 99,00	79,00 137,00	87,00 158,00	84,00 129,00	87,00 142,00	98,00 159,00	86,00 133,00	93,00 148,00	104,00 169,00
1026-30		Taxi frei	315 x 420 450 x 600	41,00 54,00	54,00 69,00	57,00 94,00	49,00 84,00	65,00 109,00	69,00 125,00	79,00 112,00	85,00 127,00	89,00 143,00	82,00 114,00	89,00 134,00	94,00 149,00
1026-31		Kraftomnibusse im Gelegenheitsverkehr frei	231 x 420 330 x 600	35,00 42,00	43,00 54,00	46,00 69,00	37,00 59,00	55,00 82,00	59,00 94,00	69,00 89,00	72,00 95,00	75,00 97,00	72,00 92,00	75,00 97,00	83,00 99,00
1026-32		Linienverkehr frei	315 x 420 450 x 600 562 x 750	41,00 54,00 -	54,00 69,00 -	57,00 94,00 -	49,00 84,00 -	65,00 109,00 -	69,00 125,00 -	79,00 112,00 -	85,00 127,00 -	89,00 143,00 -	82,00 114,00 -	89,00 134,00 -	94,00 149,00 -
1026-33		Einsatzfahrzeuge frei	315 x 420 450 x 600 562 x 750												
1026-34		Krankenfahrzeuge frei	315 x 420 450 x 600 562 x 750												
1026-35		Lieferverkehr frei	315 x 420 450 x 600 562 x 750												

Verkehrszeichen nach StVO



Nr.	Zeichen	Bedeutung	Maße in mm	Flachform 2 mm			Flachform 3 mm			Rundform			Alform		
				Folie RA 1	Folie RA 2	Folie RA 3	Folie RA 1	Folie RA 2	Folie RA 3	Folie RA 1	Folie RA 2	Folie RA 3	Folie RA 1	Folie RA 2	Folie RA 3
1026-36		Landwirtschaftl. Verkehr frei	315 x 420 450 x 600	41,00	54,00	57,00	49,00	65,00	69,00	79,00	85,00	89,00	82,00	89,00	94,00
				54,00	69,00	94,00	84,00	109,00	125,00	112,00	127,00	143,00	114,00	134,00	149,00
1026-37		Forstwirtschaftl. Verkehr frei	315 x 420 450 x 600												
1026-38		Land - und forstwirtschaftl. Verkehr frei	315 x 420 450 x 600												
1026-39		Betriebs - und Versorgungs - dienst frei	231 x 420 330 x 600	35,00	43,00	46,00	37,00	55,00	59,00	69,00	72,00	75,00	72,00	75,00	83,00
				42,00	54,00	69,00	59,00	82,00	94,00	89,00	95,00	97,00	92,00	97,00	99,00
1026-60		während des Ladevorganges	420 x 420 600 x 600	47,00	57,00	65,00	59,00	79,00	87,00	84,00	87,00	98,00	86,00	93,00	104,00
				63,00	87,00	119,00	99,00	137,00	158,00	129,00	142,00	159,00	133,00	148,00	169,00
1026-61		Elektro- fahrzeuge	315 x 420 450 x 600	41,00	54,00	57,00	49,00	65,00	69,00	79,00	85,00	89,00	82,00	89,00	94,00
				54,00	69,00	94,00	84,00	109,00	125,00	112,00	127,00	143,00	114,00	134,00	149,00
1026-62		Gülletransport	231 x 420 330 x 600	35,00	43,00	46,00	37,00	55,00	59,00	69,00	72,00	75,00	72,00	75,00	83,00
				42,00	54,00	69,00	59,00	82,00	94,00	89,00	95,00	97,00	92,00	97,00	99,00
1026-63		E - Bikes frei	231 x 420 330 x 600												
1028-30		Baustellen - fahrzeuge	315 x 420 450 x 600	41,00	54,00	57,00	49,00	65,00	69,00	79,00	85,00	89,00	82,00	89,00	94,00
				54,00	69,00	94,00	84,00	109,00	125,00	112,00	127,00	143,00	114,00	134,00	149,00
1028-31		Bis Baustelle frei	231 x 420 330 x 600	35,00	43,00	46,00	37,00	55,00	59,00	69,00	72,00	75,00	72,00	75,00	83,00
				42,00	54,00	69,00	59,00	82,00	94,00	89,00	95,00	97,00	92,00	97,00	99,00
1028-32		Anlieger bis Baustelle frei	231 x 420 330 x 600												
1028-33		Zufahrt bis frei	315 x 420 450 x 600	41,00	54,00	57,00	49,00	65,00	69,00	79,00	85,00	89,00	82,00	89,00	94,00
				54,00	69,00	94,00	84,00	109,00	125,00	112,00	127,00	143,00	114,00	134,00	149,00
1028-34		Fährbenutzer frei	315 x 420 450 x 600												
1031-50		Freistellung vom Verkehrsverbot nach § 40 Abs. 1 des Bundes - immissionsschutzgesetzes rote / gelbe u. grüne Plakete frei	450 x 600 562 x 750	64,00	89,00	105,00	94,00	119,00	135,00	122,00	137,00	153,00	124,00	144,00	169,00
				-	-	-	-	-	-	-	-	-	-	-	-
1031-51		Freistellung vom Verkehrsverbot nach § 40 Abs. 1 des Bundes - immissionsschutzgesetzes gelbe u. grüne Plakete frei	450 x 600 562 x 750												
1031-52		Freistellung vom Verkehrsverbot nach § 40 Abs. 1 des Bundes - immissionsschutzgesetzes Grüne Plakete frei	450 x 600 562 x 750												
1040-10		Wintersport erlaubt, zeitlich beschränkt	231 x 420 330 x 600	35,00	43,00	46,00	37,00	55,00	59,00	69,00	72,00	75,00	72,00	75,00	83,00
				42,00	54,00	69,00	59,00	82,00	94,00	89,00	95,00	97,00	92,00	97,00	99,00
1040-30		Zeitliche Beschränkung	231 x 420 330 x 600												

Verkehrszeichen nach StVO



Nr.	Zeichen	Bedeutung	Maße in mm	Flachform 2 mm			Flachform 3 mm			Rundform			Alform		
				Folie RA 1	Folie RA 2	Folie RA 3	Folie RA 1	Folie RA 2	Folie RA 3	Folie RA 1	Folie RA 2	Folie RA 3	Folie RA 1	Folie RA 2	Folie RA 3
1040-31		Zeitliche Beschränkung	231 x 420 330 x 600	35,00 42,00	43,00 54,00	46,00 69,00	37,00 59,00	55,00 82,00	59,00 94,00	69,00 89,00	72,00 95,00	75,00 97,00	72,00 92,00	75,00 97,00	83,00 99,00
1040-32		Parkscheibe Stunden	231 x 420 330 x 600												
1040-33		Parken mit Parkscheibe in gekennzeichneten Flächen Stunden	231 x 420 330 x 600												
1040-34		Ab Zeitpunkt	231 x 420 330 x 600												
1040-35		Lärmschutz mit Zeitangabe	231 x 420 330 x 600												
1040-36		Schulweg in Verbindung mit zeitl. Begrenzung (zu Z. 101 od. 274)	231 x 420 330 x 600												
1042-30		Zeitliche Beschränkung	231 x 420 330 x 600												
1042-31		Zeitliche Beschränkung	231 x 420 330 x 600												
1042-32		Zeitliche Beschränkung	315 x 420 450 x 600	41,00 54,00	54,00 69,00	57,00 94,00	49,00 84,00	65,00 109,00	69,00 125,00	79,00 112,00	85,00 127,00	89,00 143,00	82,00 114,00	89,00 134,00	94,00 149,00
1042-33		Zeitliche Beschränkung	231 x 420 330 x 600	35,00 42,00	43,00 54,00	46,00 69,00	37,00 59,00	55,00 82,00	59,00 94,00	69,00 89,00	72,00 95,00	75,00 97,00	72,00 92,00	75,00 97,00	83,00 99,00
1042-34		Zeitliche Beschränkung	231 x 420 330 x 600												
1042-35		Zeitliche Beschränkung	315 x 420 450 x 600	41,00 54,00	54,00 69,00	57,00 94,00	49,00 84,00	65,00 109,00	69,00 125,00	79,00 112,00	85,00 127,00	89,00 143,00	82,00 114,00	89,00 134,00	94,00 149,00
1042-36		Schulbus (tageszeitliche Benutzung)	315 x 420 450 x 600												
1042-37		Parken Samstag Sonntag erlaubt	315 x 420 450 x 600												
1042-38		Werktags außer Samstag	231 x 420 330 x 600	35,00 42,00	43,00 54,00	46,00 69,00	37,00 59,00	55,00 82,00	59,00 94,00	69,00 89,00	72,00 95,00	75,00 97,00	72,00 92,00	75,00 97,00	83,00 99,00
1042-50		Straßenreinigung mit Zeit und Datumsangabe	420 x 420 600 x 600	47,00 63,00	57,00 87,00	65,00 119,00	59,00 99,00	79,00 137,00	87,00 158,00	84,00 129,00	87,00 142,00	98,00 159,00	86,00 133,00	93,00 148,00	104,00 169,00
1042-51		Sa und So	231 x 420 330 x 600	35,00 42,00	43,00 54,00	46,00 69,00	37,00 59,00	55,00 82,00	59,00 94,00	69,00 89,00	72,00 95,00	75,00 97,00	72,00 92,00	75,00 97,00	83,00 99,00
1042-52		Sa, So und an Feiertagen	315 x 420 450 x 600	41,00 54,00	54,00 69,00	57,00 94,00	49,00 84,00	65,00 109,00	69,00 125,00	79,00 112,00	85,00 127,00	89,00 143,00	82,00 114,00	89,00 134,00	94,00 149,00
1042-53		Schulweg i.V. mit zeitl. Begrenzung an Werktagen (z.Z. 101 od. 274)	315 x 420 450 x 600												
1044-10		Nur Schwerbehinderte m. außergewöhnlicher Gehbehinderung und Blinde	231 x 420 330 x 600	35,00 42,00	43,00 54,00	46,00 69,00	37,00 59,00	55,00 82,00	59,00 94,00	69,00 89,00	72,00 95,00	75,00 97,00	72,00 92,00	75,00 97,00	83,00 99,00

Verkehrszeichen nach StVO



Nr.	Zeichen	Bedeutung	Maße in mm	Flachform 2 mm			Flachform 3 mm			Rundform			Alform		
				Folie RA 1	Folie RA 2	Folie RA 3	Folie RA 1	Folie RA 2	Folie RA 3	Folie RA 1	Folie RA 2	Folie RA 3	Folie RA 1	Folie RA 2	Folie RA 3
1044-11		Nur Schwerbehinderte m. Parkausweis Nr.	231 x 420	35,00	43,00	46,00	37,00	55,00	59,00	69,00	72,00	75,00	72,00	75,00	83,00
			330 x 600	42,00	54,00	69,00	59,00	82,00	94,00	89,00	95,00	97,00	92,00	97,00	99,00
1044-12		Nur Schwerbehinderte m. außergewöhnlicher Gehbehinderung und Blinde mit Anzahl der Parkstände	315 x 420	41,00	54,00	57,00	49,00	65,00	69,00	79,00	85,00	89,00	82,00	89,00	94,00
			450 x 600	54,00	69,00	94,00	84,00	109,00	125,00	112,00	127,00	143,00	114,00	134,00	149,00
1044-30		Nur Bewohner mit Parkausweis Nr. ...	231 x 420	35,00	43,00	46,00	37,00	55,00	59,00	69,00	72,00	75,00	72,00	75,00	83,00
			330 x 600	42,00	54,00	69,00	59,00	82,00	94,00	89,00	95,00	97,00	92,00	97,00	99,00
1048-14		Nur Sattelkraft- fahrzeuge	231 x 420 330 x 600												
1048-15		Nur Sattelkraft- fahrzeuge und Lastkraftwagen mit Anhänger	315 x 420	41,00	54,00	57,00	49,00	65,00	69,00	79,00	85,00	89,00	82,00	89,00	94,00
			450 x 600	54,00	69,00	94,00	84,00	109,00	125,00	112,00	127,00	143,00	114,00	134,00	149,00
1048-18		Nur Schienen- bahnen	315 x 420 450 x 600												
1048-20		Nur Pkw m. Anhänger und Kraftfahrzeuge mit einem zul. Gesamtgew. über 3,5t, einschl. ihrer Anhänger und Zug- maschinen ausgen. Pkw und Kraftomnibusse	315 x 420 450 x 600												
1049-11		Nur Kraftfahrzeuge die nicht schneller als 25 km/h fahren können oder dürfen, dürfen überholt werden	315 x 420 450 x 600												
1049-12		Nur militärische Kettenfahrzeuge	231 x 420	35,00	43,00	46,00	37,00	55,00	59,00	69,00	72,00	75,00	72,00	75,00	83,00
			330 x 600	42,00	54,00	69,00	59,00	82,00	94,00	89,00	95,00	97,00	92,00	97,00	99,00
1040-13		Nur Lkw (Z 1010-51) Kraftomnibusse (Z 1010-57) und Pkw mit Anhänger (Z 1010-59)	420 x 420	47,00	57,00	65,00	59,00	79,00	87,00	84,00	87,00	98,00	86,00	93,00	104,00
			600 x 600	63,00	87,00	119,00	99,00	137,00	158,00	129,00	142,00	159,00	133,00	148,00	169,00
1050-30		Taxi	231 x 420	35,00	43,00	46,00	37,00	55,00	59,00	69,00	72,00	75,00	72,00	75,00	83,00
			330 x 600	42,00	54,00	69,00	59,00	82,00	94,00	89,00	95,00	97,00	92,00	97,00	99,00
1050-31	 Taxen	231 x 420 330 x 600												
1050-32		Elektrofahrzeuge während des Ladevorgangs	315 x 420	41,00	54,00	57,00	49,00	65,00	69,00	79,00	85,00	89,00	82,00	89,00	94,00
			450 x 600	54,00	69,00	94,00	84,00	109,00	125,00	112,00	127,00	143,00	114,00	134,00	149,00
1050-33		Elektro- fahrzeuge	231 x 420	35,00	43,00	46,00	37,00	55,00	59,00	69,00	72,00	75,00	72,00	75,00	83,00
			330 x 600	42,00	54,00	69,00	59,00	82,00	94,00	89,00	95,00	97,00	92,00	97,00	99,00
1052-32		Nur kennzeichnungs- pflichtige Kraftfahrzeuge mit gefährlichen Gütern	315 x 420	47,00	58,00	62,00	55,00	75,00	89,00	79,00	85,00	89,00	86,00	92,00	98,00
			450 x 600	64,00	89,00	104,00	84,00	109,00	125,00	112,00	127,00	143,00	124,00	144,00	159,00
1052-31		Nur Fahrzeuge mit wassergefährdender Ladung	315 x 420 450 x 600												
1053-30		Parken in gekennzeichneten Flächen erlaubt	231 x 420	31,00	35,00	45,00	36,00	48,00	51,00	57,00	62,00	69,00	62,00	69,00	73,00
			330 x 600	36,00	48,00	62,00	56,00	76,00	86,00	82,00	89,00	99,00	87,00	96,00	105,00
1053-31		Mit Parkschein	231 x 420 330 x 600												
1053-32		Gebühren- pflichtig	231 x 420 330 x 600												

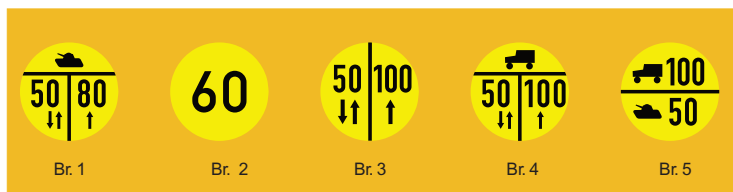
Verkehrszeichen nach StVO



Nr.	Zeichen	Bedeutung	Maße in mm	Flachform 2 mm			Flachform 3 mm			Rundform			Alform		
				Folie RA 1	Folie RA 2	Folie RA 3	Folie RA 1	Folie RA 2	Folie RA 3	Folie RA 1	Folie RA 2	Folie RA 3	Folie RA 1	Folie RA 2	Folie RA 3
1053-33		Massenangabe - 7,5t	231 x 420 330 x 600	35,00 42,00	43,00 54,00	46,00 69,00	37,00 59,00	55,00 82,00	59,00 94,00	69,00 89,00	72,00 95,00	75,00 97,00	72,00 92,00	75,00 97,00	83,00 99,00
1053-34		auf dem Seitenstreifen	231 x 420 330 x 600												
1053-35		Bei Nässe	420 x 420 600 x 600	47,00 63,00	57,00 87,00	65,00 119,00	59,00 99,00	79,00 137,00	87,00 158,00	84,00 129,00	87,00 142,00	98,00 159,00	86,00 133,00	93,00 148,00	104,00 169,00
1053-36		Durchgangs- verkehr	231 x 420 330 x 600	35,00 42,00	43,00 54,00	46,00 69,00	37,00 59,00	55,00 82,00	59,00 94,00	69,00 89,00	72,00 95,00	75,00 97,00	72,00 92,00	75,00 97,00	83,00 99,00
1053-37		Massenangabe - 12 t	231 x 420 330 x 600												
1053-38		Querparken als Sinnbild	420 x 420 600 x 600	57,00 73,00	67,00 110,00	85,00 139,00	69,00 99,00	89,00 137,00	87,00 158,00	100,00 149,00	110,00 162,00	120,00 189,00	96,00 153,00	112,00 168,00	124,00 190,00
1053-39		Schrägparken als Sinnbild	420 x 420 600 x 600												
1053-52		Nur innerhalb gekenn- zeichneter Parkflächen	420 x 420 600 x 600												
1053-53		Parken mit Parkschein in gekenn- zeichneten Flächen	420 x 420 600 x 600												
1053-54		Während des Ladevorgangs	231 x 420 330 x 600	35,00 42,00	43,00 54,00	46,00 69,00	37,00 59,00	55,00 82,00	59,00 94,00	69,00 89,00	72,00 95,00	75,00 97,00	72,00 92,00	75,00 97,00	83,00 99,00
1060-31		Halteverbot auch auf dem Seitenstreifen	231 x 420 330 x 600												
1060-32		auch Kraftomnibusse und Pkw mit Anhänger	420 x 420 600 x 600	47,00 63,00	57,00 87,00	65,00 119,00	59,00 99,00	79,00 137,00	87,00 158,00	84,00 129,00	87,00 142,00	98,00 159,00	86,00 133,00	93,00 148,00	104,00 169,00
1060-33		Massenangabe - 2,8 t	231 x 420 330 x 600	35,00 42,00	43,00 54,00	46,00 69,00	37,00 59,00	55,00 82,00	59,00 94,00	69,00 89,00	72,00 95,00	75,00 97,00	72,00 92,00	75,00 97,00	83,00 99,00

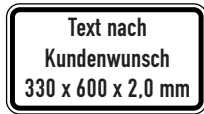
Militärische Tragfähigkeitszeichen an Brücken Br. 1 bis Br. 5

Ø 500 mm / Preise auf Anfrage



Vz in Anlehnung an die StVO

Sondertexte oder Beschriftung nach Kundenwunsch



2001-00331



2002-00331



2003-00331



2004-00331



2005-00331



2006-00331



2007-00331



2008-00331



2009-00331



2010-00331



2011-00331



2012-00331



2013-00331



2014-00331



2015-00331



2016-00331



2017-00331



2018-00331



2019-00331



2020-00331



2021-00331



2022-00331



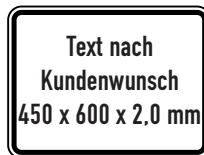
2023-00331



2024-00331



2025-00331



2001-00451



2002-00451



2003-00451



2004-00451



2005-00451



2004-00451



2006-00451



2007-00451



2008-00451



2009-00451



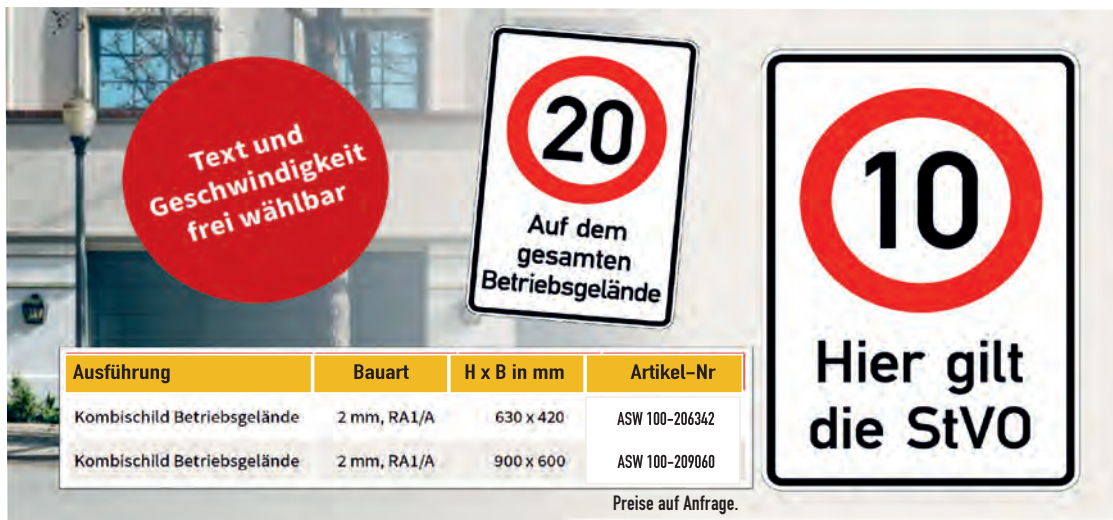
2010-00451

Maße in mm	Standardschild : Flachform 2,00 mm	
	Folie RA 1	Folie RA 2
231 x 420	39,95	49,85
330 x 600	54,00	63,00
315 x 420	59,60	67,00
450 x 600	64,00	78,00



2011-00451

Kombischild für Betriebsgelände



Für weitere Ausführungen werden Ihnen je nach Anfrage individuelle Angebote erstellt.

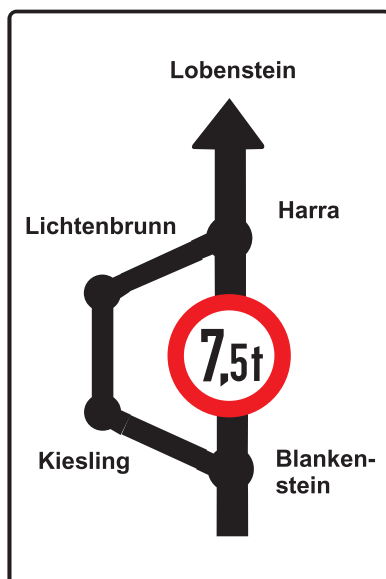
Planskizze VZ 458

Wir liefern :

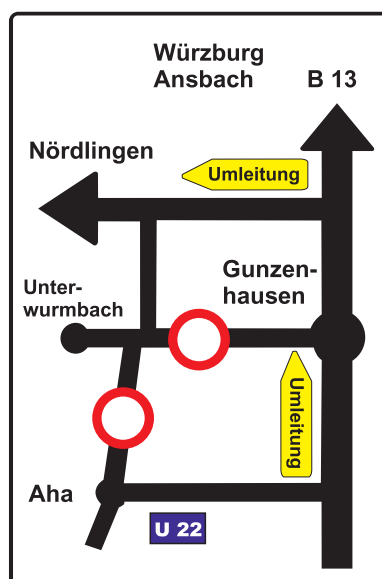
- * Lieferung als komplett Schild in Grundfolie RA 1 / RA 2 , nach Kundenvorgabe beschriftet in farbiger Hochleistungsfolie oder im Digitaldruckverfahren.
- * Einzelne Textzeilen / - fertig geschnitten und mit Übertragungspapier bezogen - zur Selbstverklebung auf Ihren Bautafel.

* Wir beschriften :

Erstellung und Verklebung aller Folien - Zuschnitte auf Kundenseitig gestellten Schildern.



Beschriftungsbeispiele bis 2 farbig



Beschriftungsbeispiele / < 2 mehrfarbig

Standardausführung der abgebildeten Zeichen in Folie RA 1 / flach 2,0 mm.

 2201-00331	 2202-00331	 2203-00331	 2204-00331	Ausführung flach / 2,0mm 330 x 600 x 2 mm 59,00 €
 2209-00451	 2210-00451	 2211-00451		Ausführung flach / 2,0 mm 450 x 600 x 2 mm 69,00 €
 TYP - A - 2208-00351* Größe 350 x 1050 x 2 mm oder nach Ihren Angaben	 TYP - B - 2209-00501* Größe 546 x 1500 mm oder nach Ihren Angaben			Ausführung TYP A 187,00 € Ausführung TYP B 336,00 €

*Einhängebügel für Ladebordwand aus fv. Stahl mit Feststellschrauben . Preise auf Anfrage.

Ausführungen in A1form / Rundform / RA2 oder RA3 auf Anfrage. Auf Kundenwunsch Textänderungen ohne Mehrkosten möglich.

Streugutbehälter



- Glasfaserverstärkter Kunststoff, GFK
- Behälter grau, Deckel orange RAL 2000
- Lichtecht, witterungs- u. salzbeständig
- Deckel ohne Werkzeug abnehmbar
- Einfaches und schnelles Entleeren
- Leicht mit Wasser zu reinigen

Behälter mit Inhalt von 200 bis 800 Liter / mit oder ohne Entnahmeöffnung

Preise und Lieferbedingungen auf Anfrage

Hinweisschilder für den Brandschutz nach DIN 4066



Alle nicht aufgeführten Artikel / Ausführungen / Varianten / Größen / auf Anfrage.
Für alle Schilder sind Text u.- Bildänderungen ohne Mehrkosten möglich.

Text nach Kundenwunsch 2000-00211	Feuerwehrezufahrt Text nach Kundenwunsch 2110-00211	Feuerwehrezufahrt Halteverbot nach StVO 2113-00211	Feuerweh- anfahrszone 2117-00211
Löschwasser- entnahmestelle 2118-00211	Saugstelle 2119-00211	 2123-00211	Hydrant 2115-00211

Maße in mm	Flachform 2 mm		
	Folie RA 1	Folie RA 2	Folie RA 3
148 x 420	57,90 €	61,00 €	75,00 €
210 x 594	76,00 €	81,00 €	88,00 €



Maße in mm	Flachform 2 mm	
	Folie RA 1	Folie RA 2
330 x 600	49,00 €	69,00 €
450 x 600	59,00 €	78,00 €
600 x 600	84,00 €	99,00 €
333 x 1000	125,00 €	149,00 €



Rohrleitungsschilder nach DIN



Die Kennzeichnung von Armaturen in Rohrleitungsnetzen unterliegt in Deutschland den entsprechenden DIN - Normen. Diese regeln Maße, Farbe, Beschriftung und Kurzzeichen.

Grundsätzlich wird zwischen Fernleitungen (Form A), Orts - Verteilungsleitungen (Form B) und Haus - anschlussleitungen (Form C) unterschieden.

Wir liefern Rohrleitungsschilder aus formstabilem 2,0 mm starkem Aluminium. Es werden keine weiteren Halte - und Hinterlegungsplatten benötigt. Die Befestigung der Schilder erfolgt einfach über herkömmliche Rohr oder Bandschellen.

Zur besseren Sichtbarkeit der Schilder verwenden wir als Grundfolie retroreflektierende Folie RA 1 / weiß. Die Beschriftung erfolgt anschließend - nach Ihren Angaben - entweder in UV- u. witterungsbeständiger farbiger Hochleistungsfolie oder bei größeren Abnahmemengen im Digitaldruckverfahren.

Abbildung	Maße in mm	Ausführung	Artikel-Nr.	Preis / €
	200 x 250	Hydrant DIN 4066	25051-1	49,00
	Auch als Leerschild zur Selbstverklebung + 1 x u.a. Selbst-Klebe-Zeichensatz lieferbar.		25051-XX	42,90
	200 x 140	Form A Wasser DIN 4067	25052-1	39,50
	200 x 140	Form B Wasser DIN 4067	25152-1	39,50
	100 x 140	Form C	auf Anfrage.	
	200 x 140	Form A Erdgas DIN 4065	25052-3	39,50
	200 x 140	Form B Gas Nr. DIN 4069	25152-3	39,50
	100 x 140	Form C	auf Anfrage.	
	200 x 140	Form A Abwasser DIN 4068	25052-2	39,50
	200 x 140	Form B Abwasser Nr.	25152-3	39,50
	Selbstklebezeichen aus Hochleistungsfolie / schwarz Spationiert zur Selbstverklebung auf Hydrantenschild Nr. 25051-1 1 x Zahlensatz bestehend aus : 000123123456789 je 15 Zeichen in (h) 40 mm / Dezimalstelle je 15 Zeichen in (h) 25 mm / Nachkommastelle + Zahlensatz Rohrdurchmesser nach Ihren Vorgaben. in (h) 40 mm (z.B. 100 od. 125....) Selbstklebezeichen / Sätze Form „A“ „B“ und „C“ auf Anfrage.		25051-1	12,85

Befestigungsmaterial wie Rohr - oder Bandschellen siehe Katalog Seite 93

Klappschild, einfach, mittig geteilt,

horizontal klappbar, mit Scharnieren und Edelstahl - Drehwirbeln ausgestattet.

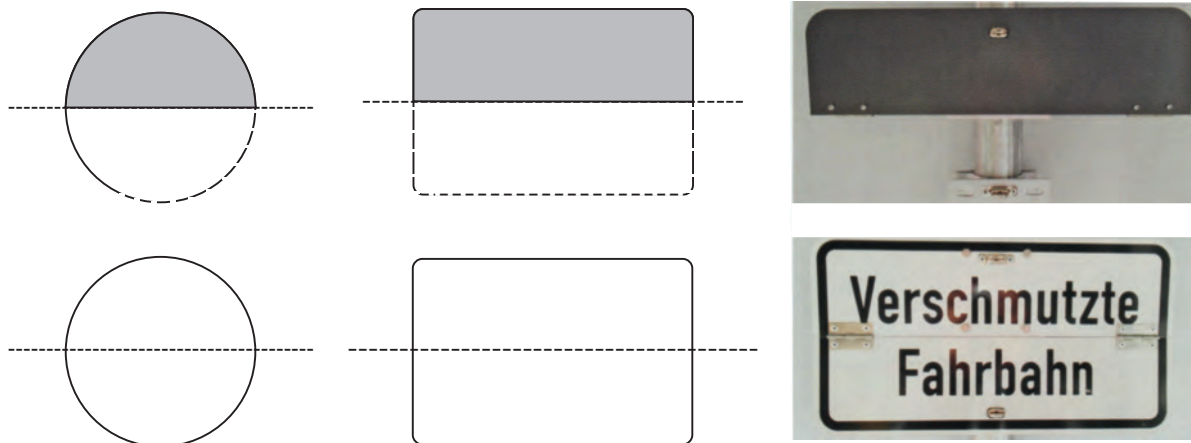
Zugeklappt als halbes Schild mit grauer Lackierung unkenntlich.

Aufgeklappt als komplettes Schild mit reflektierender Folie sichtbar.

Befestigung der Klappseite mittels spezieller Aluminiumrohrschelle mit Drehwirbel.

Ronden und Rechteckschilder in Folie RA 1 , RA 2 oder RA 3 lieferbar.

Preise auf Anfrage.



Buchformschild,

horizontal oder vertikal klappbar, mit Scharnieren und Vorreifern ausgestattet.

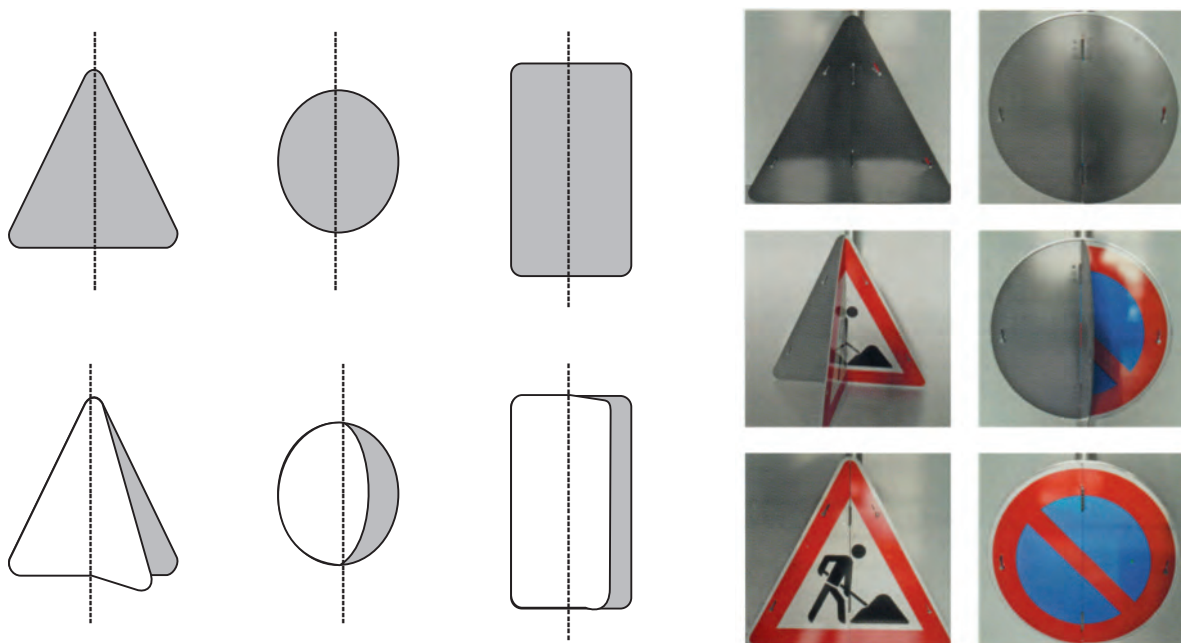
Zugeklappt komplett mit grauer Lackierung unkenntlich.

Aufgeklappt als komplettes Schild mit reflektierender Folie sichtbar.

Befestigung durch Lochung der Schilder an Rohrschellen möglich.

Ronden, Dreiecke und Rechteckschilder in Folie RA 1 , RA 2 oder RA 3 lieferbar.

Preise auf Anfrage.



Eine Verkehrsleitsäule ist eine Verkehrsschildkombination. Sie besteht oben aus einem Verkehrszeichen 222-10 oder 222 und unten aus einem Verkehrszeichen 626-10 oder 626-20. Beide Verkehrszeichen sind an einem Rohrpfosten $\varnothing 60$ mm, 2250 mm oder 2000 mm lang, montiert.

Artikel-Nr.	Beschreibung	Artikel-Nr.	Beschreibung
Fb1 - links	<p>oben :</p> <p>1 x VZ 222-10 Alformschild, d = 600 mm 2 x Alform-Klemmschelle</p> <p>unten :</p> <p>1 x VZ 626-10 Alformschild gerade Form (hinten offen) 750 x 500 mm 2 x Alform-Klemmschelle 1 x Rohrpfosten / $\varnothing 60$ x 2250 mm</p>	Fb1 - rechts	<p>oben :</p> <p>1 x VZ 222-20 Alformschild, d = 600 mm 2 x Alform-Klemmschelle</p> <p>unten:</p> <p>1 x VZ 626-20 Alformschild gerade Form (hinten offen) 750 x 500 mm 2 x Alform-Klemmschelle 1 x Rohrpfosten / $\varnothing 60$ x 2250 mm</p>
Fb2 - links	<p>oben :</p> <p>1 x VZ 222-10 Flachformschild, d = 600 x 2,0 mm 2 x Rohrschelle R107</p> <p>unten :</p> <p>1 VZ 626-10 Flachformschild 2,0 mm , mit Kantenschutz Konvexe Form (hinten offen) 750 x 500 mm 2 x Sonderrohrschelle R-S195 1 x Rohrpfosten / $\varnothing 60$ x 2250 mm</p>	Fb2 - rechts	<p>oben :</p> <p>1 x VZ 222-20 Flachformschild, d = 600 x 2,0 mm 2 x Rohrschelle R107</p> <p>unten :</p> <p>1 VZ 626-20 Flachformschild 2,0 mm , mit Kantenschutz Konvexe Form (hinten offen) 750 x 500 mm 2 x Sonderrohrschelle R-S195 1 x Rohrpfosten / $\varnothing 60$ x 2250 mm</p>
Fb3 - links	<p>oben :</p> <p>1 x VZ 222-10 Rundformschild, d = 600 mm 2 x Klemmschelle für Rundformschilder</p> <p>unten :</p> <p>1 x VZ 626-10 Zylindrisch-elliptische Form (oben und unten offen) 750 x 500 mm 2 x Sonderrohrschelle R-S194 1 x Rohrpfosten / $\varnothing 60$ x 2250 mm</p>	Fb3 - rechts	<p>oben :</p> <p>1 x VZ 222-20 Rundformschild, d = 600 mm 2 x Klemmschelle für Rundformschilder</p> <p>unten :</p> <p>1 x VZ 626-20 Zylindrisch-elliptische Form (oben und unten offen) 750 x 500 mm 2 x Sonderrohrschelle R-S194 1 x Rohrpfosten / $\varnothing 60$ x 2250 mm</p>
Fb4 - links	<p>oben :</p> <p>1 x VZ 222-10 Alformformschild, d = 600 mm 2 x Alform-Klemmschelle</p> <p>unten :</p> <p>1 x VZ 626-10 Runder Verkehrszeichenkörper Höhe 600mm, $\varnothing 300$ mm 2 x Sonderrohrschelle R-S196 1 x Rohrpfosten / $\varnothing 60$ x 2250 mm</p>	Fb4 - rechts	<p>oben :</p> <p>1 x VZ 222-20 Alformformschild, d = 600 mm 2 x Alform-Klemmschelle</p> <p>unten :</p> <p>1 x VZ 626-20 Runder Verkehrszeichenkörper Höhe 600mm, $\varnothing 300$ mm 2 x Sonderrohrschelle R-S196 1 x Rohrpfosten / $\varnothing 60$ x 2250 mm</p>
Fb5 - links	<p>oben :</p> <p>1 x VZ 222-10 Alformformschild, d = 600 mm 2 x Alform-Klemmschelle</p> <p>unten :</p> <p>1 x VZ 626-10 Runder Verkehrszeichenkörper Höhe 600mm, $\varnothing 160$ mm 2 x Edelstahl-Schlauchschellen 1 x Rohrpfosten / $\varnothing 60$ x 2250 mm</p>	Fb5 - rechts	<p>oben :</p> <p>1 x VZ 222-20 Alformformschild, d = 600 mm 2 x Alform-Klemmschelle</p> <p>unten :</p> <p>1 x VZ 626-20 Runder Verkehrszeichenkörper Höhe 600mm, $\varnothing 160$ mm 2 x Edelstahl-Schlauchschellen 1 x Rohrpfosten / $\varnothing 60$ x 2250 mm</p>

Verkehrsleitsäulen FB1 bis FB5 in den Ausführungen RA2 oder RA3 - Preise auf Anfrage.
Sonderrohrschellen R-S194 bis R-S196 - Preise auf Anfrage.

Fahrbahntrenner ohne Schellen & ohne Pfosten

Artikel-Nr.	Beschreibung	Maße (mm)
 FB 2	FB 1 - Flachschild, 2,0 mm mit Kantenschutz Konvexe Form (hinten offen)	
	Linksweisend VZ 626 - 10 Rechtsweisend VZ 626 - 20	750 x 500
 FB 3	FB 3 - Zylindrische - elliptische Form Oben und unten offen	
	Linksweisend VZ 626 - 10 Rechtsweisend VZ 626 - 20	750 x 500
 FB 4	FB 4 - Runder Verkehrszeichenkörper Höhe 600 mm , Ø300 mm.	
	Linksweisend VZ 626 - 10 Rechtsweisend VZ 626 - 20	Ø 300 x 600

Verkehrsleitsäule FB 2 - 4 ohne Schellen & ohne Pfosten / Preise auf Anfrage.

FB 5 / Sonder Verkehrsleitsäule mit reflektierender Folie RA 2 oder RA 3 beklebt und passend für Standrohrpfosten Ø 60 und Ø 76 mm.

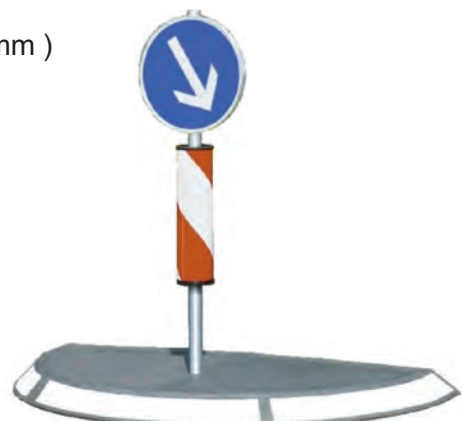


Befestigung am Rohrfosten mit zwei Schlauchschellen.

Größe (Ø 160 mm, Höhe 600 mm)

VZ 626 - 10 / linksweisend
 VZ 626 - 20 / rechtsweisend

Preise auf Anfrage.





Leitzylinder, Ø160 mm für Rohrdurchmesser 60 mm

- Reflexfolie blau-weiß oder rot / weiß geblockt
- Rohr HDPE
- inklusive 2 Abdeckkappen für Standardrohrpfosten DN60
- Abdeckkappen mit je 3 Madenschrauben zur einfachen Befestigung

Höhe : 100 cm

Umfang : Ø160 cm

Folie RA2 - RA3

Für Rohre mit Ø60 mm

Lange Lebensdauer durch schlagzähes Material

Bruchsicher und witterungsbeständig

Dieser Leitzylinder wird speziell bei der Sicherung von Fußgängerüberwegen eingesetzt.



*160B...R60... = für Rohrfposten-Durchmesser 60 mm

...blau / weiß * oder rot / weiß *...RA 2 * oder RA 3 *

* Bitte unbedingt bei Bestellung angeben

* Artikel	Farbe / RohrØ	Folie RA 2
160B60-2	Blau-weiß / 60 mm	279,00
160R60-2	Rot-weiß / 60 mm	279,00

* Artikel	Farbe / RohrØ	Folie RA 3
160B60-3	Blau-weiß / 60 mm	287,00
160R60-3	Rot-weiß / 60 mm	287,00

Leitzylinder 160R60-2+3 ebenfalls in Sondergrößen, z.b. Höhe 500 mm, Höhe 800 mm lieferbar.

Leitzylinder, Ø160 mm für Rohrdurchmesser 76 mm



- Reflexfolie blau-weiß oder rot / weiß geblockt
- inklusive integrierter Befestigungsschellen + Kantenschutz
- ohne Befestigungskappen.

Höhe : 100 cm

Umfang : 160 cm

Lange Lebensdauer durch schlagzähes Material

Bruchsicher und witterungsbeständig

Dieser Leitzylinder wird speziell bei der Sicherung von Fußgängerüberwegen eingesetzt.



*160B...R76... = für Rohrfposten-Durchmesser 76 mm

...blau / weiß * oder rot / weiß *...RA 2 * oder RA 3 *

* Bitte unbedingt bei Bestellung angeben

* Artikel	Farbe / RohrØ	Folie RA 2
160B76-2	Blau-weiß / 76 mm	289,00
160R76-2	Rot-weiß / 76 mm	289,00

* Artikel	Farbe / RohrØ	Folie RA 3
160B76-3	Blau-weiß / 76 mm	299,00
160R76-3	Rot-weiß / 76 mm	299,00

Mit unseren modernen Computer-Anlagen schneiden wir Selbstklebefolien nach Ihren Angaben in jeder Ausführung stufenlos in vielen Schriftarten, Folienfarben und unterschiedlichen Folienqualitäten.

Folienarten			
Buchstabenhöhe in mm	schwarz (nicht refl.) <small>Dauer - Qualität / ORACAL 751</small>	farbig (nicht refl.) <small>Dauer - Qualität / ORACAL 751</small>	Reflexfolie RA 1 <small>vollretroreflektierend Folie RA1 Folie RA2 auf Anfrage</small>
21 - 30	0,70	*	*
31 - 40	0,70	0,80	*
41 - 50	0,70	0,80	0,75
51 - 60	0,70	0,80	1,35
61 - 70	0,70	0,85	1,90
71 - 80	0,80	1,10	2,50
81 - 90	1,50	1,70	3,00
91 - 100	1,10	1,55	3,70
101 - 120	1,90	2,25	3,90
121 - 140	2,55	2,75	4,10
141 - 160	2,80	3,10	5,25
161 - 180	3,90	4,50	5,90
181 - 200	4,80	5,10	11,90
201 - 250	5,30	5,90	12,60
251 - 300	8,60	9,50	13,10
301 - 350	9,60	10,90	14,90
351 - 400	14,90	16,90	24,00
401 - 450	16,60	17,70	26,00
451 - 500	18,00	21,00	29,00

Buchstaben in RA2/C ist erst ab Größe 60 lieferbar. Preise auf Anfrage.

Folienbuchstaben werden mit Übertragungsfolie geliefert.

Sonderschilder



Kinder- und Spielplatzschilder, Spielplatzschilder nach DIN 1176.....	Seite 65
Kinderschilder „ Freiwillig 30 km/h “	Seite 66
Schulwegschilder.....	Seite 67
Natur und Umweltschilder.....	Seite 68
Wald - Forst - Jagdschilder.....	Seite 69
Absperrplane „ Forst “	Seite 70
Wanderroutenbeschilderung.....	Seite 71
Radwegschilder.....	Seite 72
Friedhof und Kirchenschilder.....	Seite 73
Innerörtliche Wegweisung.....	Seite 74



Spielplatzschilder nach DIN 1176-7



Die europäische Norm DIN 1176 schreibt u. a. vor, dass auf Spielplätzen ein Schild aufgestellt sein sollte, mit folgenden wichtigen Informationen:

- * Allgemeine Notrufnummer 112
- * Tel.-Nr. des Wartungspersonal (bei Schäden an Spielgeräten)
- * Name und Adresse des Spielplatzes
- * Andere relevante örtliche Informationen, z.B. Angaben zur Zufahrt für Feuerwehr - Rettungsdienst



Ausführung	Bauart	H x B in mm	Artikel-Nr.	Preis / €
Kinderspielplatzschild	2 mm , RA1 / A	750 x 562	100-SP 16	137,90
		562 x 750	100-SP 17	
Kinderspielplatzschild	2 mm , RA1 / A	600 x 450	100-SP 18	115,00
		450 x 600	100-SP 19	

Auf Kundenwunsch sind für alle abgebildeten Schilder Textänderungen und andere Ausführungen möglich.

Individuelle Spielplatzschilder

Individuell gestaltete Spielplatzschilder nach Kundenwunsch



Für ein komplett individuelles Motiv wird der Preis nach Aufwand berechnet.

Kinder - und Spielplatzschilder









Abbildung	Artikel Nr.	Maße in mm	Folie / nicht reflektierend			Folie / RA 1		
			2 mm flach	Rundform	Alform	2 mm flach	Rundform	Alform
	100 -10761	750 x 500	122,00	*	198,00	134,00	*	209,00
	100 - 0961	900 x 600	167,00	*	259,00	175,00	*	259,00
	100 -10772	750 x 500	122,00	*	198,00	134,00	*	209,00
	100 -10972	900 x 600	167,00	*	259,00	175,00	*	259,00
	100 -10773	750 x 500	122,00	*	198,00	134,00	*	209,00
	100 -10973	900 x 600	167,00	*	259,00	175,00	*	259,00
	100 -10765	750 x 500	122,00	*	198,00	134,00	*	209,00
	100 -10965	900 x 600	167,00	*	259,00	175,00	*	259,00
	100 -10977	450 x 600	97,00	*	149,00	102,00	*	157,00
	100 - 10978	500 x 750	122,00	*	198,00	134,00	*	209,00
	100 -10700	750 x 500	122,00	*	198,00	134,00	*	209,00
	100 - 10900	900 x 600	167,00	*	259,00	159,00	*	259,00

Auf Kundenwunsch sind für alle abgebildeten Schilder Textänderungen und andere Ausführungsformen möglich.

Magnetschilder zur Schulbusicherung




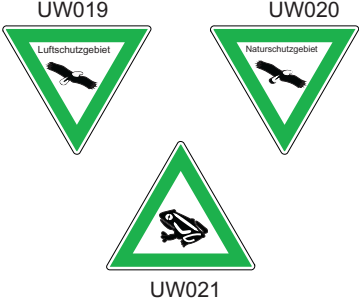
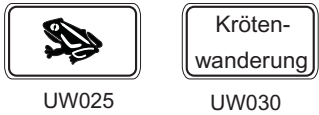


Abbildung	Artikel Nr.	Maße (mm)	Folie / RA 1	
			2 mm flach	Magnetschild
	3005 - 16250	250 x 250	37,00	39,00
	3005 - 16400	400 x 400	69,00	72,00
	3005 - 16600	600 x 600	117,00	121,00

Schulwegsschilder

Abbildung	Artikel Nr.	Maße (mm)	Folie / RA 1		Folie / RA 2	
			3 mm flach	Alform II	3 mm flach	Alform II
 Schulweg	100 -10901	1250 x 1000				
 Schule	100 -10902	1250 x 1000	- - - Preise auf Anfrage - - -			
 Kindergarten	100 -10903	1250 x 1000				
 Schule 30 ↑100 m↑	100 -10913	1690 x 730	- - - Preise auf Anfrage - - -			
 Schule 30 Mo-Fr 7-17h	100 -10916	2300 x 1000	- - - Preise auf Anfrage - - -			
 Schule 30 Schule	100 -10952 100 -10942	1880 x 730 2500 x 1000	- - - Preise auf Anfrage - - -			

Natur - und Umweltschilder



Abbildung	Maße (mm)	Folie / nicht reflektierend		Folie / RA 1/ reflektierend	
		2 mm flach		2 mm flach	
 <p>Grund gelb (RAL 1024) Schrift schwarz oder Grund Vzk - grün (RAL 6024) Schrift weiß UW010</p>	Uw010	230 x 160	61,00 UW0 10F2316	87,00 UW0 10R2316	
	Uw010	600 x 415	88,00 UW010F6041	92,00 UW010R6041	
 <p>Grund gelb (RAL 1024) Schrift schwarz oder Grund Vzk - grün (RAL 6024) Schrift weiß UW011</p>	UW011	400 x 300	44,50 UW011F4030	49,00 UW011R4030	
 <p>UW016</p>	Uw016	900 x 600	147,50 UW016F9060	169,00 UW016R9060	
 <p>UW019 UW020 UW021</p>	UW019-21	SL 630	58,00 UW... F632002	61,90 UW...R632005	
	UW019-21	SL 900	88,00 UW... F902010	91,90 UW...R902015	
 <p>UW025 UW030</p>	UW025-30	231 x 420	39,60 UW... F23425	44,00 UW...R23427	
	UW025-30	330 x 600	59,60 UW... F33603	68,00 UW...R33609	
 <p>UW040 UW050 UW060</p>	UW040-60	420 x 315	49,90 UW... F42316	54,00 UW...R42317	
	UW040-60	630 x 420	82,90 UW... F63422	89,60 UW...R63426	
 <p>UW070 UW080 UW090</p>	Uw070	420 x 420	59,00 UW... F42421	63,90 UW...R42423	
	Uw070	600 x 600	93,00 UW... F60601	98,80 UW...R60602	
	UW080-90	450 x 600	77,00 UW... F45604	81,00 UW...R45607	

Auf Kundenwunsch sind für alle abgebildeten Schilder Textänderungen und andere Ausführungsformen möglich.

Wir haben eine große Auswahl an Wald - / Forstschildern in unterschiedlichen Farben, Formen u. Texten zur Einschränkung von Unfallgefahren in Waldgebieten sowie Jagdschilder zur Gefahrenbegrenzung im laufenden Jagdbetrieb bzw. bei Drück - und Treibjagden .

Für alle nicht aufgeführten Ausführungen erbitten wir Ihre Anfrage - Wir beraten Sie gern !



Ausführungen auch als individuelle PVC-Banner oder Netzplanen erhältlich. Siehe Katalog Seite 70. Preise auf Anfrage.

Absperrplane / Banner - Einsatz : Holzrucker, Baumfällung oder Waldarbeiten



♣ Z.b. PVC - Standardplane / Gr.: (b)300 cm x (h)70 cm / ohne Randsaum / Ösen ab 39,00 €

Mehr Sicherheit für Waldbesucher während der Fäll- u. Rückearbeiten. Deutlich sichtbares Absperrbanner Mit langen Befestigungsseilen zur sicheren Absperrung von Waldwegen.

Das PVC Bannermaterial ist robust und witterungsbeständig und somit für Outdoor geeignet. Extrem belastungsfähig Dank Randverstärkung und doppelt gesäumter Seitenelemente mit Ösen. Der umweltfreundliche Druck ist absolut wetterfest, wasserfest und mehrere Jahre lichtbeständig - ohne Ausbleichen der Farben.



Text / Bildänderung / Sonderformate nach Kundenwunsch möglich. Preise auf Anfrage.

Faltsignale / Katalog Seite 133

Absperrbanner ; flexibel.

Flexibles, einrollbares Kunststoffbanner , Forstarbeiten, Halt Baumfällung

Einfache und schnelle Aufhängung, Maße z.B. 1,0 x 1,0 m. Text Änderung nach Kundenwunsch möglich. Preise ab 29,00 € / Stück



Routenbeschilderungen sollten selbstklärend und ohne zusätzliche Infomaterial verständlich sowie leicht zu ergänzen sein.

Wir bieten :

- # Fahrradtourenschilder
- # Wanderroutenschilder
- # Hotelwegweiser
- # Touristische Infosysteme
- # Weitere Ausführungsvarianten, Größen sowie Preise auf Anfrage.



← Bildeichenweg	9,0 km	i5	→
← Bibartweg	6,0 km	i6	→
← Wehrbach - schluchtweg	12,0 km	i3	→
← Mittelwaldweg	12,0 km	M	→
← Birklingen	3,3 km ü.	i5	→
← Castell	5,7 km		→
← Wiesenbronn	5,7 km		→
← Iphofen	4,8 km ü.	i3	→



Aus Aluminium, 2 mm in flacher oder Profilverstärkter Ausführung. Einseitig oder doppelseitig betextet. Folie oder Digitaldruckverfahren. Als Kunststoffschild sowie als Folienaufkleber auch einzeln lieferbar. Untergrund nicht reflektierend / Folie oder reflektierend in Folie RA 1. Größen und Gestaltung nach Kundenwunsch. Preise auf Anfrage.

Birklingen	8,5 km	← →
↙ Bibartweg		i6 →
← Schwanberg	2,5 km	↓

Karl Knauf Weg	⚡	→
Lucie Knauf Weg	⚡	→

← Schwanberg	△
--------------	---

Pfeil- und Tabellenwegweiser aus Aluminium-Hohlkastenprofil mit Höhen von 150 mm, 200 mm oder 250 mm lieferbar. Einseitig oder doppelseitig betextet. Grund Hochleistungsfolie weiß Nicht reflektierend oder in Folie RA1 / 2. Farbgestaltung nach Kundenwunsch.



Pfeilwegweiser Beispiele ; Größen z.B. 150 x 600 mm , 200 x 800 mm und 250 x 1000 mm



Tabellenwegweiser Beispiele ; Größen z.B. 150 x 600 mm , 200 x 800 mm und 250 x 1000 mm

Zwischenwegweiser aus Aluminium 2 mm in flacher oder Profilverstärkter Ausführung lieferbar. Untergrund Hochleistungsfolie nicht reflektierend oder reflektierender Untergrund Folie RA 1/2



Zwischenwegweiser Beispiele ;
Größen z.B. 200 x 200 mm, 250 x 250 mm , 300 x 300 mm, 350 x 350 mm, 400 x 400 mm.

Einschubplaketten mit Routenlogos nach Kundenwunsch. Einseitig oder doppelseitige Ausführung. Untergrund Hochleistungsfolie nicht reflektierend oder reflektierender Untergrund Folie RA1/2



Einschubplaketten Beispiele ; Größe z.B. 100 x 100 mm , 150 x 150 mm, 200 x 200 mm.

Radwegbeschilderung ...Preise auf Anfrage.

Kirchen und Gottesdiensschilder



Abbildung	Artikel Nr.	Maße in mm	Folie / nicht reflektierend			Folie / reflektierend / RA 1		
			2 mm flach	Rundform	Alform	2 mm flach	Rundform	Alform
<p>Friedhofsordnung</p> <p>1. Der Besuch des Friedhofs ist auf die Tagzeiten beschränkt. 2. Das Betreten soll der Ruhe des Ortes angemessen sein. Das Anbringen des Aufhängesystems ist Folge zu leisten. Hierunter ist 12 Jahren stellen nur in Begleitung Erwachsener des Friedhofes zulässig. 3. Die Begräbnisstätten, die angrenzenden Wege und die Randzonen sind in unbeschädigtem Zustand zu halten. 4. Für die Aufhebung eines Grabsteines oder Denkmal und das Anbringen von Grabinschriften, ist die Genehmigung der Verwaltung einzuholen. 5. Nicht gestattet ist: a) Das Wälzeng von Tieren, b) Das Rauchen, Lärmen und jegliches ungebührliches Verhalten, c) Das Verkleben von Werten, Blumen und Kränzen, d) Das Beschädigen und Beschreiben der Denkmäler und Grabsteine, e) Das Befahren der Grabhügel, f) Das Entfernen von Pflanzen und Grabesetz durch Unbefugte, g) Das Befahren von Wegen und Fährwegen aller Art, soweit nicht eine besondere Genehmigung dazu erteilt ist. 6. Friedhofspläne aller Art sind an den dafür vorgesehenen Stellen anzuhängen. 7. Ferner gilt die Friedhofs- und Bestattungsordnung der Gemeinde über die Friedhöfe. Zusammenfassungen werden gestattet.</p>	F0100 - S11	630 x 420	144,00	*	199,00			
	F0100 - S14	900 x 600	199,00	*	308,00			
<p>Evangelischer Gottesdienst Sonntag 9.30</p> <p>Heilige Messe Sonntag 10.00</p>	F010R - K75	750 x 750	183,00	*	318,00	229,00	*	316,00
	Zusammenlegung aller Kirchensymbole auf ein Schild mit Sdr.-Maß möglich. Preise auf Anfrage.							
F010G - K75	750 x 750	183,00	*	318,00	229,00	*	316,00	
Zusatzschilder z.B.								
<p>Zionskirche</p> <p>St. Martin</p>	F0200 -ZU13	200 x 750	77,00	*	109,00	73,00	*	118,00
Deckplatte für Uhrzeitänderung								
<p>7.30 8.30</p>	F0300 -DE99	100 x 200	24,00	*	*	*	*	*

Auf Kundenwunsch sind für alle abgebildeten Schilder Textänderungen und andere Ausführungen möglich.

Sonderrohrrahmen (Preise ohne Schilder)

- + SRG 1 , 2 , 3 , u. 5 Standrohr d = 48,3 / 2,0 mm
- + SRG 4 Standrohr d = 60,3 / 2,0 mm
- + alle Unterflur ca. 500 mm / Überflur 1000 mm

Evangelischer Gottesdienst
Sonntag 9.30

750 / 750 mm

389,00

BestellNr. / 4010 SRG 1

Evangelischer Gottesdienst
Sonntag 9.30

Zionskirche

750 / 750 mm
und
200 / 750 mm

467,90

BestellNr. / 4010 SRG 2

Heilige Messe
Sonntag 10.00

Evangelischer Gottesdienst
Sonntag 9.30

2 x
750 / 750 mm

527,90

BestellNr. / 4010 SRG 3

Heilige Messe
Sonntag 10.00

St. Martin

Evangelischer Gottesdienst
Sonntag 9.30

Zionskirche

2 x 750 / 750 mm
und 200 / 750 mm

799,00

BestellNr. / 4010 SRG 4

Ev. Pauluskirche
Gottesdienste
Sonntag 9.30

Kath. Kirche St. Johannes
Gottesdienste
Samstag 19.00
Sonntag 9.30

Ev. Meth. Christuskirche
Gottesdienste
Sonntag 9.30

1250 / 750 mm

auf Anfrage

BestellNr. / 4010 SRG 5

Wegweisung aus Aluminium - Hohlkastenprofil mit Höhen von 150 mm, 200 mm oder 250 mm.

- Einseitig oder doppelseitig betextet in Hochleistungsfolie oder reflektierend in Folie RA1/2.
- Farb - / Textgestaltung sowie Symbolik und Piktogramme nach Abbildung oder auf individuellen Kundenwunsch auch als Sonderanfertigung möglich.
- Weiter Ausführungsarten, Größen und Preise auf Anfrage.



Beispiele für Anwendungen :



















* Touristische Hinweise * Firmenschilder * Innerörtliche und Kommunale Beschilderung

Für eine kostengünstige Innerortswegweisung eignet sich besonders unser Aluminium - Kastenprofil in Höhen von 150, 200 und 250 mm. Die Befestigung erfolgt problemlos an bekannten Rohrfosten mit Tragschellen für Straßennamen.

Unterschiedliche Richtungsweisungen am gleichen Pfosten sind sicher und formschön auszuführen.

Die Aufstellungen in 1 - oder 2 - seitiger Form erfordern keinen zusätzlichen Rohrrahmen.

Die Höhen = 200 / 250 mm eignen sich besonders für mehrzeiligen Text.

	Altenheim	
	Evang. Kirche	
	Rathaus	
	Parkplatz Südring	
	TSV - Sportplatz	
	Haus der Diakonie	
	Stadthalle	
	Stadtwerke Stadtbauhof	
	Schloß Schwarzenberg	

Auf Kundenwunsch sind für alle abgebildeten Schilder Textänderungen möglich. Preise auf Anfrage.

Straßennamenschilder

Hausnummern & Zubehör



Hohlkastenprofile.....	Seite	78
Straßennamenschilder.....	Seite	79
Halterungen für Straßennamenschilder.....	Seite	80
Hausnummernschilder.....	Seite	81
Schilder aus Emaille.....	Seite	82



Straßennamenschilder (VZ 437)

aus Alu - Hohlkastenprofil



Straßennamenschilder

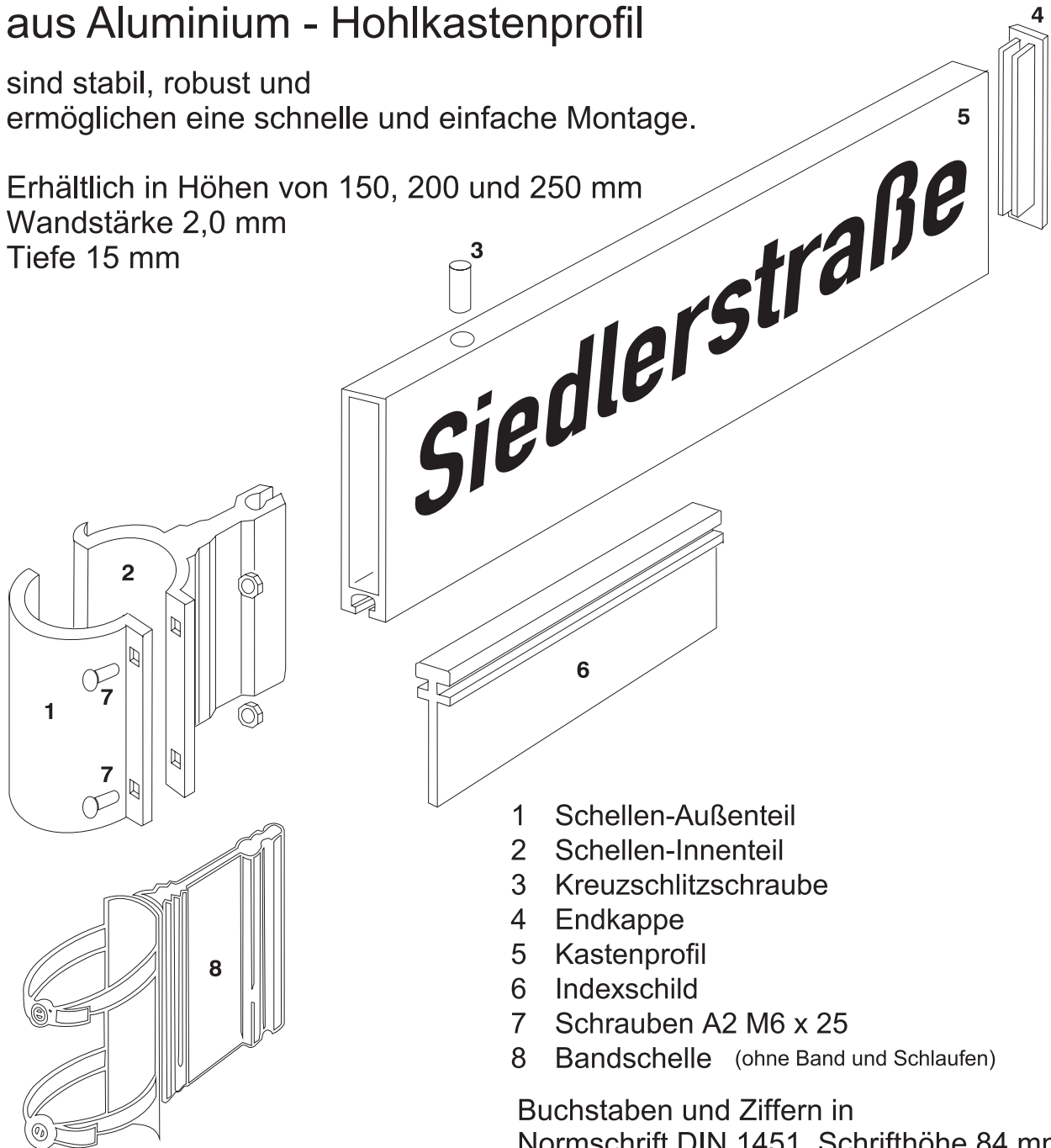
aus Aluminium - Hohlkastenprofil

sind stabil, robust und ermöglichen eine schnelle und einfache Montage.

Erhältlich in Höhen von 150, 200 und 250 mm

Wandstärke 2,0 mm

Tiefe 15 mm



- 1 Schellen-Außenteil
- 2 Schellen-Innenteil
- 3 Kreuzschlitzschraube
- 4 Endkappe
- 5 Kastenprofil
- 6 Indexschild
- 7 Schrauben A2 M6 x 25
- 8 Bandschelle (ohne Band und Schlaufen)

Buchstaben und Ziffern in Normschrift DIN 1451, Schrifthöhe 84 mm

Auf Wunsch können alle Schilder mit Antihaft / Antigraffiti-Schutzfilm ausgerüstet werden! (z.B. ASTIFOL / Seite 12)

Ihre Vorteile:

- verhindert das feste Anhaften von Stickern
- verhindert die Bindung der Graffiti-Lacke mit der Oberfläche
- erhält die Retroreflexion
- verlängert die Lebensdauer der VZ
- spart Zeit, Material und Kosten

Aspena - Profil


Profil in Höhen lieferbar :

150 mm
200 mm
250 mm

Einschub - Profil - Höhen in :

60 mm
100 mm
150 mm

Endkappe Aluminium



Omega - Profil

Profil in Höhen lieferbar :

150 mm
200 mm
250 mm

Einschub - Profil - Höhen in :

60 mm
100 mm
150 mm

Endkappe Aluminium



Schwalbenschwanz - Profil

Profil in Höhen lieferbar :

150 mm
200 mm
250 mm

Einschub - Profil - Höhen in :

60 mm
100 mm
150 mm

Endkappe Aluminium



Einschub-Profil (Universal)



Einschub-Profil



Einschub-Profil



Straßennamenschilder (VZ 437)



- Standardausführung :
- Schild ohne Randlinie
 - Verkehrsschrift DIN-E Engschrift, 84 mm Schrifthöhe bei Schildhöhe 150 mm.
 - Ausführungen in Folie RA2 möglich. Preise auf Anfrage.

Seitbefestigung		Folie RA 1	
150 mm Schildhöhe		Folie RA 1	
Hauptstraße		Grund weiß Schrift schwarz	Grund blau / grün Schrift weiß
bis 10 Buchstaben	einseitig	67,50	67,50
	doppelseitig	84,00	84,00
bis 20 Buchstaben	einseitig	94,25	94,25
	doppelseitig	113,00	113,00
bis 30 Buchstaben	einseitig	122,70	122,70
	doppelseitig	148,30	148,30



Mittelbefestigung		Folie RA 1	
150 mm Schildhöhe		Folie RA 1	
Schulstraße		Grund weiß Schrift schwarz	Grund blau / grün Schrift weiß
bis 10 Buchstaben	einseitig	93,50	93,50
bis 20 Buchstaben	einseitig	118,40	118,40
bis 30 Buchstaben	einseitig	149,25	149,25



Legendenschilder 2 mm , 60 mm hoch (Universal Alu-Profil zum einschieben)		Folie RA1	
Hauptstraße Hs.Nr. 24 - 34		Grund weiß Schrift schwarz	Grund blau / grün Schrift weiß
bis 10 Buchstaben	einseitig	37,00	37,00
	doppelseitig	42,00	42,00
bis 20 Buchstaben	einseitig	37,00	37,00
	doppelseitig	52,00	52,00



Bitte bei Bestellung von Straßennamen und Legendenschildern angeben :

- L = linksweisend, einseitig beschriftet oder R = rechtsweisend, einseitig beschriftet
D = doppelseitig beschriftet M = Mittelbefestigung, nur einseitig

Hohlkastenprofil :
Standard Ausführung in Aspensa - Profil.

Befestigung über :
Tragschelle für Rohrpfosten Ø 60,3 mm oder Ø 76,0 mm / Bandschelle / Mittelbefestigung

Für Schilder mit Randlinie / anderer Schrift / berechnen wir einen Zuschlag von 10 % pro Schild.

Profil - Höhen von 200 mm oder 250 mm , Legendenschilder in Höhen von 100 / 150 mm oder Größer sowie alle Ausführungen in RA 2 lieferbar.

Sondertexte / Bilder / Piktogramme möglich. Preise auf Anfrage.

Bestellformulare für Straßennamen finden Sie im Downloadbereich unter www.asw-thiehoVE.de

Befestigung mit Rohrschelle

	Schildhöhe in mm	Pfosten Ø 60 mm Art-Nr.	Preis / Stk.	Pfosten Ø 76 mm Art-Nr.	Preis / Stk.
	150	20-00300	19,90	20-00302	28,40
	200	20-00305	28,90	20-00355	33,50
	250	20-00310	36,70	20-00311	37,50

Befestigung mit Doppel - Rohrschelle; Zweifachbeschilderung

	Schildhöhe in mm	Pfosten Ø 60 mm Art-Nr.	Preis / Stk.	Pfosten Ø 76 mm Art-Nr.	Preis / Stk.
	150	20-10300	39,90	20-10302	44,80
	200	20-10305	48,90	20-10355	55,80
	250	20-10310	59,90	20-10311	67,80

Befestigung mit Halbschelle;

	Schildhöhe in mm	Pfosten Ø 60 mm Art-Nr.	Preis / Stk.	Pfosten Ø 76 mm Art-Nr.	Preis / Stk.
	150	20-12300	52,90	20-12302	55,80
	200	20-12305	59,90	20-12355	62,80
	250	20-12310	64,90	20-12311	67,80

Befestigung mit Bandschelle;

	Schildhöhe in mm	Band-schelle Art-Nr.	Preis / Stk.
	150	20-00310	17,90
	200	20-00315	25,90
	250	20-00320	31,90








Endkappe, Aluminium für Hohlkastenprofile

	Schildhöhe in mm	End - kappe Art-Nr.	Preis / Stk.
	150	20-00330	6,90
	200	20-00331	9,25
	250	20-00351	11,90

Hausnummernschilder.....Aluminium

- + Ausführung nach Abbildung oder nach Kundenwunsch
- + Beschriftet in Hochleistungsfolie + reflektierend RA 1
- + Hohe Qualität durch 2 mm starkes Aluminium
- + UV - u. wetterfest , lange Lebensdauer
- + 4 x Eckgebohrt (4,5 mm)

Abbildung	Maße in mm	Grundfarbe	Ausführung	Artikel-Nr.	Preis / €
	150 x 150	weiß	Text : schwarz	21 - 15 013	36,90
		blau	Text : weiß	21 - 15 023	
		grün	Text : weiß	21 - 15 033	
	150 x 150	weiß	Text / Rahmen : schwarz	21 - 15 113	39,65
		blau	Text / Rahmen : weiß	21 - 15 123	
		grün	Text / Rahmen : weiß	21 - 15 133	
 <small>(auch mit Strich)</small>	150 x 150	weiß	Text : schwarz	21 - 15 213	41,25
		blau	Text : weiß	21 - 15 223	
		grün	Text : weiß	21 - 15 233	
 <small>(auch ohne Straße)</small>	165 x 200	weiß	Text / Rahmen : schwarz	21 - 16 311	43,95
		blau	Text / Rahmen : weiß	21 - 16 323	
		grün	Text / Rahmen : weiß	21 - 16 333	
	165 x 200	weiß	Text / Strich Rahmen : schwarz	21 - 16 413	43,95
		blau	Text / Strich Rahmen : weiß	21 - 16 423	
		grün	Text / Strich Rahmen : weiß	21 - 16 433	

(Ausführungen in Emaille... Preise auf Anfrage)

Emailleschilder....eine Masse aus Silikaten und Oxiden, es wird auch Glasfluss genannt. Ein Blech (z.B. aus Stahl) wird i.d.R. in einer oder mehreren Schichten, bei hohen Temperaturen von ca. 800 C mit einer Emailschiicht überzogen. Solche Schilder sind äußerst robust , nahezu unempfindlich gegenüber Witterungseinflüssen und behalten über Jahrzehnte ihre Farbbrillanz.



Vorzüge von Emaille-Schildern

- praktisch unbegrenzte Lebensdauer
- UV-lichtbeständig, nicht brennbar
- immun gegen Umwelteinflüsse
- kratz- und abriebfest



Auf Kundenwunsch Text / Bildänderungen möglich. Preise auf Anfrage.

Sicherheits & Fluchtwegschilder

Neue ASR A 1.3 (2013) und DIN EN ISC 7010

Sicherheitskennzeichnung im Wandel



HIER EIN PAAR BEISPIELE



Feuermelder F001



Rettungsweg / Notausgang E001



Augenschutz benutzen 004



Brandmeldeten F006



Sammelstelle E007



Kopfschutz benutzen M014

Haben Sie schon die Neuen Sicherheitskennzeichnungen nach ASRA1.3 umgestellt ?

Die ASR A1.3 macht konkrete Vorgaben zu den Piktogrammen, Größen der Schilder und Abstände, die Symbole sind laut DIN EN ISC 7010 deutlich zu kennzeichnen.

Nur die aktuellen Kennzeichen sorgen für rechtssichere Kennzeichnung nach ArbStattV und vermeiden eine neue und zeitaufwendige Gefährdungsbeurteilung.

Ohne Sicherheitsbeleuchtung sind lang nachleuchtende Sicherheitskennzeichnungen gemäß ASR A1.3 Pflicht !

Sicherheits - und Fluchtwegschilder.....Seite 84



Sicherheits- und Fluchtwegschilder Nach ASR A 1.3 (2013) und DIN EN ISO 7010



Bezeichnung	Abbildung	Material	Größe in mm		
Feuerlöscher F001		Langnachleuchtend 160 mcd/m ² Aluminium	148 x 148 200 x 200 300 x 300	MO451-AHL148 MO451-AHL200 MO451-AHL300	26,50 28,60 65,80
		Langnachleuchtend 160 mcd/m ² Folie	100 x 100 148 x 148 200 x 200 300 x 300	MO451-FHL100 MO451-FHL148 MO451-FHL200 MO451-FHL300	15,60 22,00 25,40 61,40
		Langnachleuchtend 160 mcd/m ² Kunststoff	148 x 148 200 x 200 300 x 300	MO451-KHL148 MO451-KHL200 MO451-KHL300	29,90 28,70 63,10
Löschschlauch F002		Langnachleuchtend 160 mcd/m ² Aluminium	148 x 148 200 x 200	MO450-AHL148 MO450-AHL200	27,50 29,60
		Langnachleuchtend 160 mcd/m ² Folie	148 x 148 200 x 200	MO450-FHL148 MO450-FHL200	19,00 27,40
		Langnachleuchtend 160 mcd/m ² Kunststoff	148 x 148 200 x 200	MO450-KHL148 MO450-KHL200	27,90 28,70
Brandmeldetelefon F006		Langnachleuchtend 160 mcd/m ² Folie	148 x 148 200 x 200	MO455-FHL148 MO455-FHL200	19,00 27,40
		Langnachleuchtend 160 mcd/m ² Kunststoff	148 x 148 200 x 200	MO455-KHL148 MO455-KHL200	27,90 29,70
Brandmelder F005		Langnachleuchtend 160 mcd/m ² Folie	148 x 148 200 x 200	MO4501FHL148 MO4501FHL200	19,00 27,40
		Langnachleuchtend 160 mcd/m ² Kunststoff	148 x 148 200 x 200	MO4501KHL148 MO4501KHL200	27,90 29,70
Feuerleiter F003		Langnachleuchtend 160 mcd/m ² Folie	148 x 148 200 x 200	MO454-FHL148 MO454-FHL200	19,00 25,40
		Langnachleuchtend 160 mcd/m ² Kunststoff	148 x 148 200 x 200	MO454-KHL148 MO454-KHL200	25,90 29,70
Mittel und Geräte zur Brandbekämpfung F004		Langnachleuchtend 160 mcd/m ² Folie	148 x 148 200 x 200	MO452-FHL148 MO452-FHL200	19,00 25,40
		Langnachleuchtend 160 mcd/m ² Kunststoff	148 x 148 200 x 200	MO452-KHL148 MO452-KHL200	25,90 29,70
Kombischild Löschdecke (Abbildung F004 Mittel und Geräte zur Brandbekämpfung + Feuerwehrhinweisschild Löschdecke)	 Löschdecke	Langnachleuchtend 160 mcd/m ² Kunststoff	300 x 200	MO448-KPH300	37,10
Richtungsangabe (nur in Verbindung mit ei- nem weiteren Brandschutz- zeichen)		Langnachleuchtend 160 mcd/m ² Folie	148 x 148 200 x 200	MO453-FHL148 MO453-FHL200	19,00 27,40
		Langnachleuchtend 160 mcd/m ² Kunststoff	148 x 148 200 x 200	MO453-KHL148 MO453-KHL200	27,90 29,70
		Langnachleuchtend 160 mcd/m ² Aluminium	148 x 148 200 x 200	MO453-AHL148 MO453-AHL200	27,50 28,60
Winkelschild Brandmeldetelefon F006		Langnachleuchtend 160 mcd/m ² Kunststoff (mit 4 Bohrungen à 3 mm Ø)	200 x 200	MOW455KHL200	63,50
Winkelschild Löschschlauch F002		Langnachleuchtend 160 mcd/m ² Kunststoff (mit 4 Bohrungen à 3 mm Ø)	200 x 200	MOW450KHL200	63,50

Sicherheits- und Fluchtwegschilder Nach ASR A 1.3 (2013) und DIN EN ISO 7010



Bezeichnung	Abbildung	Material	Größe in mm		
Winkelschild Feuerlöscher F001		Langnachleuchtend 160 mcd/m ² Kunststoff, (mit 4 Bohrungen à 3 mm Ø)	148 x 148 200 x 200	MOW451KHL148 MOW451KHL200	47,80 63,50
		Langnachleuchtend 160 mcd/m ² Aluminium	200 x 200	MOW451AHL200	63,50
Winkelschild Brandmelder F005		Langnachleuchtend 160 mcd/m ² Kunststoff (mit 4 Bohrungen à 3 mm Ø)	148 x 148 200 x 200	MOW4501KHL14 MOW4501KHL20	47,80 63,50
Fahnschild Brandmeldetelefon F006		Langnachleuchtend 160 mcd/m ² Kunststoff (mit 2 Bohrungen à 3 mm Ø)	200 x 200	MOF455KHL200	61,40
Fahnschild Löschschlauch F002		Langnachleuchtend 160 mcd/m ² Kunststoff (mit 2 Bohrungen à 3 mm Ø)	200 x 200	MOF450KHL200	61,40
Fahnschild Feuerlöscher F001		Langnachleuchtend 160 mcd/m ² Kunststoff (mit 2 Bohrungen à 3 mm Ø)	148 x 148 200 x 200	MOF451KHL148 MOF451KHL200	43,50 61,40
Fahnschild Brandmelder F005		Langnachleuchtend 160 mcd/m ² Kunststoff (mit 2 Bohrungen à 3 mm Ø)	148 x 148	MOF4501KHL14	43,50
			200 x 200	MOF4501KHL20	61,40
Fahnschild blanko		Kunststoff (mit 2 Bohrungen à 3 mm Ø)	148 x 148	MOFAHN-148-K	27,60
			200 x 200	MOFAHN-200-K	29,30
Winkelschild blanko		Kunststoff (mit 4 Bohrungen à 3 mm Ø)	148 x 148	MOWINK-148-K	31,10
			200 x 200	MOWINK-200-K	3070
Aufzug im Brandfall nicht benutzen		Langnachleuchtend 160 mcd/m ² Folie	52 x 148 105 x 297	MO493-FHL052 MO493-FHL105	27,50 41,40
		Langnachleuchtend 160 mcd/m ² Kunststoff	105 x 297	MO493-KHL105	40,20
Notausgang E001 mit Zusatzzeichen Richtungspfeil links		Langnachleuchtend 160 mcd/m ² Aluminium	148 x 297 200 x 400	MO950AHL148L MO950AHL200L	41,40 62,10
		Langnachleuchtend 160 mcd/m ² Folie	148 x 297 200 x 400	MO950FHL148L MO950FHL200L	28,70 48,30
		Langnachleuchtend 160 mcd/m ² Kunststoff	148 x 297 200 x 400	MO950KHL148L MO950KHL200L	38,20 59,40
Notausgang E002 mit Zusatzzeichen Richtungspfeil rechts		Langnachleuchtend 160 mcd/m ² Aluminium	148 x 297 200 x 400	MO950AHL148R MO950AHL200R	41,40 62,10
		Langnachleuchtend 160 mcd/m ² Folie	148 x 297 200 x 400	MO950FHL148R MO950FHL200R	29,70 48,30
		Langnachleuchtend 160 mcd/m ² Kunststoff	148 x 297 200 x 400	MO950KHL148R MO950KHL200R	39,20 59,40

Notausgangsschild E001 und E002 in weiteren Varianten mit unterschiedlichen Pfeilrichtungen erhältlich, bitte kontaktieren Sie uns.

Sicherheits- und Fluchtwegschilder

Nach ASR A 1.3 (2013) und DIN EN ISO 7010



Bezeichnung	Abbildung	Material	Größe in mm		
Notausgang doppelseitig E001 + E002 mit Zusatzzeichen Richtungspfeil links und rechts		Langnachleuchtend 160 mcd/m ² Aluminium	200 x 400	MO950AHL200D	99,00
		Langnachleuchtend 160 mcd/m ² Kunststoff	200 x 400	MO950KHL200D	99,00
Notausgang links E001 mit Zusatzzeichen Richtungspfeil unten		Langnachleuchtend 160 mcd/m ² Aluminium	148 x 297 200 x 400	MO914-AHL148 MO914-AHL200	41,40 62,10
		Langnachleuchtend 160 mcd/m ² Folie	148 x 297 200 x 400	MO914-FHL148 MO914-FHL200	29,70 48,30
		Langnachleuchtend 160 mcd/m ² Kunststoff	148 x 297 200 x 400	MO914-KHL148 MO914-KHL200	40,20 59,40
Notausgang rechts E001 mit Zusatzzeichen Richtungspfeil unten		Langnachleuchtend 160 mcd/m ² Aluminium	148 x 297 200 x 400	MO915-AHL148 MO915-AHL200	41,40 62,10
		Langnachleuchtend 160 mcd/m ² Folie	148 x 297 200 x 400	MO915-FHL148 MO915-FHL200	29,70 48,30
		Langnachleuchtend 160 mcd/m ² Kunststoff	148 x 297 200 x 400	MO915-KHL148 MO915-KHL200	40,20 59,40
Notausgang links E001 mit Zusatzzeichen Richtungspfeil oben		Langnachleuchtend 160 mcd/m ² Aluminium	148 x 297 200 x 400	MO916-AHL148 MO916-AHL200	41,40 62,10
		Langnachleuchtend 160 mcd/m ² Folie	148 x 297 200 x 400	MO916-FHL148 MO916-FHL200	29,70 48,30
		Langnachleuchtend 160 mcd/m ² Kunststoff	148 x 297 200 x 400	MO916-KHL148 MO916-KHL200	40,20 59,40
Notausgang rechts E001 mit Zusatzzeichen Richtungspfeil oben		Langnachleuchtend 160 mcd/m ² Aluminium	148 x 297 200 x 400	MO917-AHL148 MO917-AHL200	41,40 62,10
		Langnachleuchtend 160 mcd/m ² Folie	148 x 297 200 x 400	MO917-FHL148 MO917-FHL200	29,70 58,30
		Langnachleuchtend 160 mcd/m ² Kunststoff	148 x 297 200 x 400	MO917-KHL148 MO917-KHL200	40,20 59,40
Notausgang links E001 mit Zusatzzeichen Richtungspfeil links unten		Langnachleuchtend 160 mcd/m ² Aluminium	148 x 297 200 x 400	MO963AHL148L MO963AHL200L	41,40 62,10
		Langnachleuchtend 160 mcd/m ² Folie	148 x 297 200 x 400	MO963FHL148L MO963FHL200L	27,70 58,30
		Langnachleuchtend 160 mcd/m ² Kunststoff	148 x 297 200 x 400	MO963KHL148L MO963KHL200L	40,20 49,40
Notausgang rechts E002 mit Zusatzzeichen Richtungspfeil rechts unten		Langnachleuchtend 160 mcd/m ² Aluminium	148 x 297 200 x 400	MO963AHL148R MO963AHL200R	41,40 62,10
		Langnachleuchtend 160 mcd/m ² Folie	148 x 297 200 x 400	MO963FHL148R MO963FHL200R	29,70 48,30
		Langnachleuchtend 160 mcd/m ² Kunststoff	148 x 297 200 x 400	MO963KHL148R MO963KHL200R	40,20 49,40
Notausgang links E001 mit Zusatzzeichen Richtungspfeil links oben		Langnachleuchtend 160 mcd/m ² Aluminium	148 x 297 200 x 400	MO911AHL148L MO911AHL200L	41,40 62,10
		Langnachleuchtend 160 mcd/m ² Folie	148 x 297 200 x 400	MO911FHL148L MO911FHL200L	29,70 48,30
		Langnachleuchtend 160 mcd/m ² Kunststoff	148 x 297 200 x 400	MO911KHL148L MO911KHL200L	40,20 49,40
Notausgang rechts E002 mit Zusatzzeichen Richtungspfeil rechts oben		Langnachleuchtend 160 mcd/m ² Aluminium	148 x 297 200 x 400	MO911AHL148R MO911AHL200R	41,40 62,10
		Langnachleuchtend 160 mcd/m ² Folie	148 x 297 200 x 400	MO911FHL148R MO911FHL200R	29,70 48,30
		Langnachleuchtend 160 mcd/m ² Kunststoff	148 x 297 200 x 400	MO911KHL148R MO911KHL200R	40,20 49,40

Sicherheits- und Fluchtwegschilder

Nach ASR A 1.3 (2013) und DIN EN ISO 7010










Bezeichnung	Abbildung	Material	Größe in mm		
Notausgang rechts E002 (Dieses Rettungszeichen darf nur in Verbindung mit einem Zusatzzeichen (Richtungspfeil) verwendet werden.)		Langnachleuchtend 160 mcd/m ² Folie	148 x 148 200 x 200	MO9001FHL14R MO9001FHL20R	20,00 27,40
		Langnachleuchtend 160 mcd/m ² Kunststoff	148 x 148 200 x 200	MO9001KHL14R MO9001KHL20R	29,90 27,70
Notausgang links E001 (Dieses Rettungszeichen darf nur in Verbindung mit einem Zusatzzeichen (Richtungspfeil) verwendet werden.)		Langnachleuchtend 160 mcd/m ² Folie	148 x 148 200 x 200	MO9001FHL14L MO9001FHL20L	20,00 27,40
		Langnachleuchtend 160 mcd/m ² Kunststoff	148 x 148 200 x 200	MO9001KHL14L MO9001KHL20L	29,90 29,70
Notausgangsschild E001 und E002 in weiteren Varianten mit unterschiedlichen Pfeilrichtungen erhältlich, bitte kontaktieren Sie uns.					
Richtungsangabe nach ISO 3864		Langnachleuchtend 160 mcd/m ² Folie	148 x 148 200 x 200	MO980-FHL148 MO980-FHL200	20,00 27,40
		Langnachleuchtend 160 mcd/m ² Kunststoff	148 x 148 200 x 200	MO980-KHL148 MO980-KHL200	27,90 29,70
Richtungsangabe schräg nach ISO 3864		Langnachleuchtend 160 mcd/m ² Folie	148 x 148 200 x 200	MO906-FHL148 MO906-FHL200	20,00 27,00
		Langnachleuchtend 160 mcd/m ² Kunststoff	148 x 148 200 x 200	MO906-KHL148 MO906-KHL200	27,90 29,70
Notausgang		Langnachleuchtend 160 mcd/m ² Folie	148 x 297 200 x 400	MO930-FHL148 MO930-FHL200	29,70 48,30
		Langnachleuchtend 160 mcd/m ² Kunststoff	148 x 297 200 x 400	MO930-KHL148 MO930-KHL200	40,20 59,40
Erste Hilfe E003		Langnachleuchtend 160 mcd/m ² Aluminium	148 x 148 200 x 200	MOE03-AHL148 MOE03-AHL200	27,50 29,60
		Langnachleuchtend 160 mcd/m ² Folie	148 x 148 200 x 200	MOE03-FHL148 MOE03-FHL200	20,00 27,40
		Langnachleuchtend 160 mcd/m ² Kunststoff	148 x 148 200 x 200	MOE03-KHL148 MOE03-KHL200	27,30 29,70
Sammelstelle E007		Langnachleuchtend 160 mcd/m ² Aluminium	200 x 200 300 x 300 400 x 400	MOE11-AHL200 MOE11-AHL300 MOE11-AHL400	29,60 63,50 99,00
		Langnachleuchtend 160 mcd/m ² Kunststoff	300 x 300 400 x 400	MOE11-KHL300 MOE11-KHL400	63,10 99,00
Türgriffhinterlegung linksweisend E001		Langnachleuchtend 160 mcd/m ² Kunststoff	250 x 100	MO955-KHL10L	39,40
Türgriffhinterlegung rechtsweisend E002		Langnachleuchtend 160 mcd/m ² Kunststoff	250 x 100	MO955-KHL10R	39,40

Sicherheits- und Fluchtwegschilder

Nach ASR A 1.3 (2013) und DIN EN ISO 7010



Bezeichnung	Abbildung	Material	Größe in mm		
Rauchen verboten P002		Aluminium mit nichtreflektierender Folie	Ø 200 Ø 400	MO610-AHL200 MO610-AHL400	18,90 48,70
		Nichtreflektierende Folie	Ø 200 Ø 400	MO610-FHL200 MO610-FHL400	15,70 29,10
Keine offene Flamme, Feuer, offene Zünd- quelle und Rauchen verboten P003		Aluminium mit nichtreflektierender Folie	Ø 200 Ø 400	MO620-AHL200 MO620-AHL400	18,90 48,70
		Nichtreflektierende Folie	Ø 200 Ø 400	MO620-FHL200 MO620-FHL400	15,70 29,10
Zutritt für Unbefugte verboten D-P006		Nichtreflektierende Folie	Ø 200 Ø 400	MO660-FHL200 MO660-FHL400	15,70 29,10
		Kunststoff mit nichtreflektierender Folie	Ø 200	MO660-KHL200	17,10
Sicherheitsaushang Erste Hilfe nach DGUV 204-001		Kunststoff (PVC)	590 x 410	MO977K5FARBI	61,70
Leitsystem für Fluchtweg- weiser Ausführung Deckenmontage		Eleganter Wegweiser für Deckenmontage. Zwei gewölbte, silberfarbig eloxierte Aluminiumprofile mit vier silbergrauen Abschlusskappen und silberfarbig eloxiertem Deckenadapter. Die Aluminiumprofile werden am eloxierten Deckenadapter angeschraubt und das Deckenschild mit zwei Schrauben unsichtbar an der Decke befestigt. Beschriftungshinweis: Die zwei benötigten Fluchtweg-/ Brandschutzsymbole in Kunststoff- oder Aluminiumausführung bitte separat dazu bestellen. Hinweis zur Montage: Die Abschlusskappen müssen nicht entfernt werden! Das Schild in die untere Nut einstellen und durch leichte Rundung in die obere Nut einführen.	148 x 297 200 x 400	MO935-deck-0 MO935-deck-1	184,50 259,90
Leitsystem für Fluchtweg- weiser Ausführung Fahnenmontage		Eleganter Wegweiser für Fahnenmontage. Zwei gewölbte, silberfarbig eloxierte Aluminiumprofile mit vier silbergrauen Abschlusskappen und silberfarbig eloxiertem Fahnenadapter. Die Aluminiumprofile werden am eloxierten Fahnenadapter angeschraubt und das Fahnenschild mit zwei Schrauben unsichtbar an der Wand bzw. Decke befestigt. Beschriftungshinweis: Die zwei benötigten Fluchtweg-/ Brandschutzsymbole in Kunststoff- oder Aluminiumausführung bitte separat dazu bestellen. Hinweis zur Montage: Die Abschlusskappen müssen nicht entfernt werden! Das Schild in die untere Nut einstellen und durch leichte Rundung in die obere Nut einführen.	148 x 297 200 x 400	MO935-fahn-0 MO935-fahn-1	184,50 259,90
Leitsystem für Fluchtweg- weiser Ausführung Wandmontage		Eleganter Wegweiser für Wandmontage. Gewölbtes, silberfarbig eloxiertes Aluminiumprofil mit zwei silbergrauen Abschlusskappen. Das eloxierte Aluminiumprofil ist mit Bohrungen ausgerüstet, eine unsichtbare Montage ist gewährleistet. Beschriftungshinweis: Das benötigte Fluchtweg-/ Brandschutzsymbol in Kunststoff- oder Aluminiumausführung bitte separat dazu bestellen. Hinweis zur Montage: Die Abschlusskappen müssen nicht entfernt werden! Das Schild in die untere Nut einstellen und durch leichte Rundung in die obere Nut einführen.	148 x 297 200 x 400	MO935-wand-0 MO935-wand-1	79,60 92,90

Dreieckskombination mit Piktogramm Sammelstelle E 007



Schild mit Piktogramm Sammelstelle E007, 2 mm Alu, mit spitzen Ecken, Folie RA 1
(Preis pro Schild, 3 Schilder erforderlich)

420 x 420 mm	45-4051	89,90
500 x 500 mm	45-4052	99,90
600 x 600 mm	45-4063	149,50
Schelle für dreiseitige Montage für Schildbreite	für Rohrpfeifen Ø 60 mm	für Rohrpfeifen Ø 76 mm
420 mm	95,20 RS 1	95,20 RS 2
500 mm	98,70 RS 3	98,70 RS 4
600 mm	99,70 RS 5	99,70 RS 6

Pro Kombination sind 2 Schellen notwendig.

Die Rohrschellen werden mit dem Zubehörset geliefert:

- 2 Sechskantschrauben M10 x 35, A2-70, ISO 4017
 - 2 Sechskantmutter M10, A2-70, ISO 7089
 - 2 Unterlegscheiben Form A für M10, A2-70, ISO 7089
- Die Schilder müssen separat bestellt werden.

Aufstellvorrichtungen



Rohrpfosten aus Stahl.....	Seite 92
Rohrpfosten aus ALU.....	Seite 93
Pfostenverlängerungen.....	Seite 94
Bodenhülsen.....	Seite 95
Rohrrahmen.....	Seite 97
Ausleger Rohrpfosten.....	Seite 103
Rohr und Bandschellen, Einarmschellen.....	Seite 104
Schellen für Profilverstärkte Schilder.....	Seite 105
Y-Band- / Winkel- / Kopfschellen, Schrauben, Abreißschrauben.....	Seite 106
Stahlband und Spannwerkzeug, Schneckenschraubenschellen.....	Seite 108
Auskreuzvorrichtungen.....	Seite 109



WELCHE LÄNGE MUSS EIN ROHRPFOSTEN HABEN !

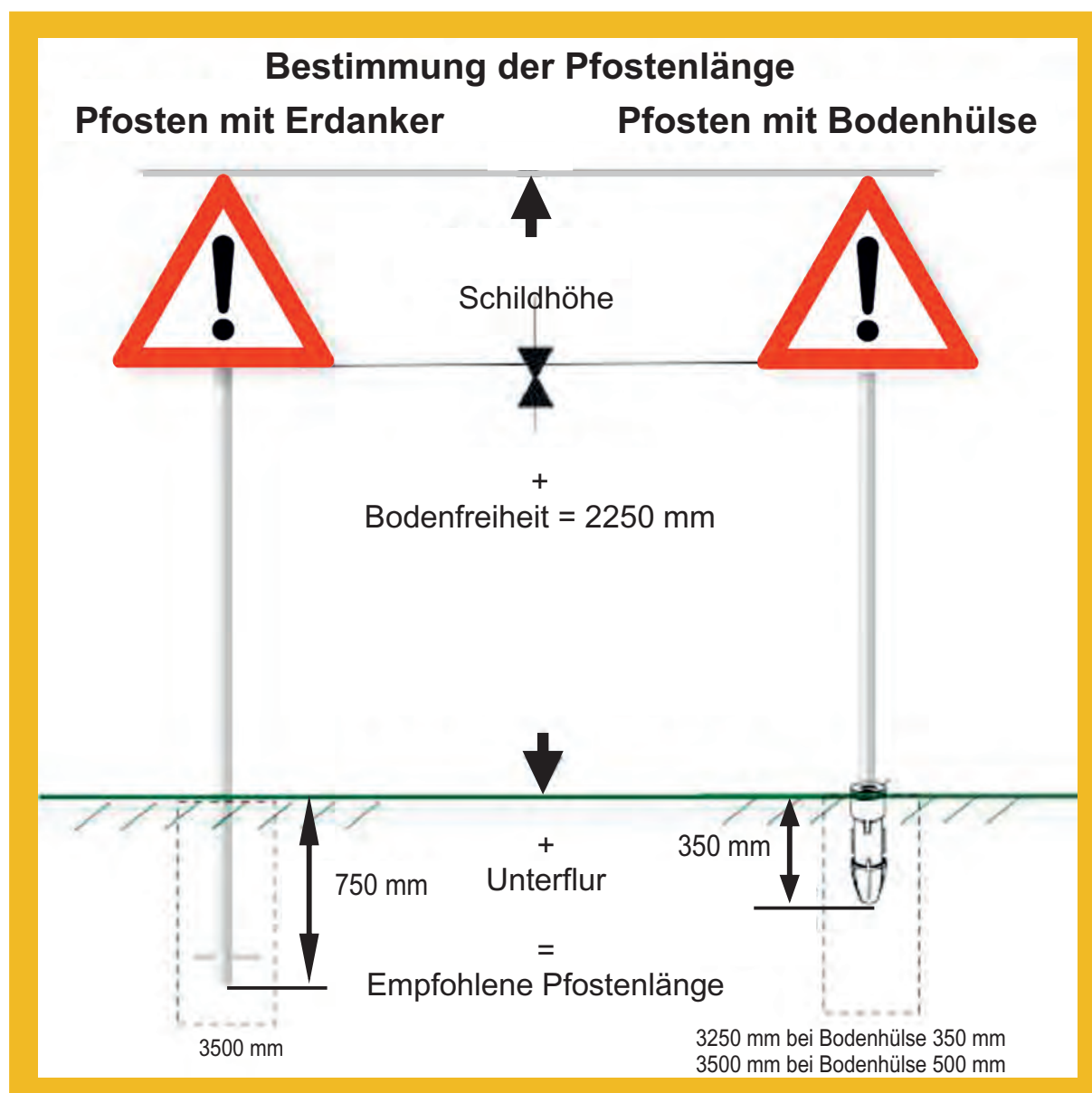
Die Unterkante der Verkehrszeichen sollte, soweit nicht bei einzelnen Zeichen anders angegeben, in der Regel 2,00 m vom Boden entfernt sein.

Bodenfreiheit

- + bei Hochaufstellung = 2,00 m
- + über Rad- und Fußwegen mind. 2,25 m
- + bei Wegweisern mind. 1,50 m
- + bei Tiefaufstellung (zweibeinige Rohrrahmen) 1,00 m
- + auf Verkehrsinseln und- teilern : 0,60 m



Bei der Ermittlung der Pfostenlänge muss die Schildhöhe, die gewünschte Bodenfreiheit und die Einbautiefe (ca. 0,75 m) in den Boden berücksichtigt werden. Vollständige Informationen zur Pfostenlängenbestimmung finden Sie in der IVZ Norm 2007.



Rohrpfosten aus Stahlrohr / IVZ-Norm

Innen / außen feuerverzinkt mit Kunststoffkappe u. Erdanker



Ø 60,3 mm, Wandstärke 2,0 mm				
Länge	Typ	kg	Art.Nr.	€ / Stk.
1500	S 115	4,2	40115	58,50
1750	S 117	4,9	40117	62,90
2000	S 120	5,7	40120	69,50
2250	S 122	6,4	40122	77,70
2500	S 125	7,1	40125	84,50
2750	S 127	7,8	40127	88,50
3000	S 130	8,6	40130	99,30
3250	S 132	9,3	40132	105,50
3500	S 135	10,0	40135	113,60
3750	S 137	10,8	40137	119,50
4000	S 140	11,5	40140	126,80
4250	S 142	12,2	40142	131,50
4500	S 145	13,0	40145	139,50
4750	S 147	13,7	40147	145,20

Ø 76,1 mm, Wandstärke 2,0 mm				
Länge	Typ	kg	Art.Nr.	€ / Stk.
1500	S 315	5,0	40315	68,50
1750	S 317	5,5	40317	79,50
2000	S 320	6,0	40320	83,00
2250	S 322	7,6	40322	95,50
2500	S 325	8,6	40325	102,50
2750	S 327	9,6	40327	109,50
3000	S 330	10,7	40330	119,50
3250	S 332	11,0	40332	125,50
3500	S 335	12,0	40335	139,50
3750	S 337	13,0	40337	145,50
4000	S 340	14,0	40340	155,40
4250	S 342	15,0	40342	166,50
4500	S 345	16,0	40345	174,60
4750	S 347	17,0	40347	181,20
5000	S 350	18,5	40350	189,60

Ø 60,3 mm, Wandstärke 2,9 mm				
Länge	Typ	kg	Art.Nr.	€ / Stk.
3000	S 230	12,5	40230	129,50
3250	S 232	13,5	40232	138,50
3500	S 235	14,5	40235	148,50
3750	S 237	15,5	40237	167,50
4000	S 240	16,5	40240	175,00
4250	S 242	17,5	40242	186,50
4500	S 245	18,5	40245	198,50

Ø 76,1 mm, Wandstärke 2,9 mm				
Länge	Typ	kg	Art.Nr.	€ / Stk.
3000	S 430	16,0	40430	167,50
3250	S 432	17,0	40432	174,90
3500	S 435	18,0	40435	185,50
3750	S 437	19,0	40437	197,70
4000	S 440	20,0	40440	214,50
4250	S 442	21,0	40442	222,60
4500	S 445	22,0	40445	239,50
4750	S 447	23,0	40447	256,80
5000	S 450	24,0	40450	264,40

Die Rohrpfosten sind CE-konform.

Für geschlitzte Rohrpfosten fügen Sie bitte zum Anfang der Artikelnummer ein „Z“ (z.B. Z40115)

Für diesen Bodenhülsenschlitz erhöht sich der Listenpreis um 13,50 EUR.

Bitte beachten : Stahlrohrpfosten mit Wandstärke 2,9 mm sind nicht schlitzbar.

Rohrpfosten aus Aluminium / IVZ-Norm

Mit Kunststoffkappe u. Erdanker



Ø 60,0 mm, Wandstärke 2,5 mm				
Länge	Typ	kg	Art.Nr.	€ / Stk.
1750	A 217	2,2	40517	59,00
2000	A 220	2,5	40520	65,00
2250	A 222	2,8	40522	74,40
2500	A 225	3,1	40525	77,50
2750	A 227	3,4	40527	79,90
3000	A 230	3,7	40530	82,90
3250	A 232	4,0	40532	87,60
3500	A 235	4,3	40535	92,25
3750	A 237	4,7	40550	97,00

Ø 76,1 mm, Wandstärke 3,0 mm				
Länge	Typ	kg	Art.Nr.	€ / Stk.
1750	A 417	2,9	40617	69,00
2000	A 420	3,5	40620	76,00
2250	A 422	3,8	40622	79,40
2500	A 425	4,1	40625	86,50
2750	A 427	4,9	40627	93,90
3000	A 430	5,7	40630	97,90
3250	A 432	6,2	40632	104,60
3500	A 435	6,7	40635	112,25
3750	A 437	7,2	40637	122,90
4000	A 440	7,6	40640	129,60
4250	A 442	8,1	40642	136,25
4500	A 445	8,7	40645	153,00



Die Rohrpfosten sind CE-konform. Für geschlitzte Rohrpfosten fügen Sie bitte zum Anfang der Artikelnummer ein „Z“ (z.B. Z40115)

Für diesen Bodenhülsenschlitz erhöht Sich der Listenpreis um 13,50 EUR



Zubehör Rohrpfosten :

Rohrkappen zum Überstülpen

Für Ø 60 mm / Art.Nr. 40500 / 0,55 EUR / Stk.

Für Ø 76 mm / Art.Nr. 40510 / 0,65 EUR / Stk.

Verbindungsstück zur Rohrpfosten - Verlängerung

- für eine enorme Verbindung durch doppelseitige Keilwirkung
- ohne Verschraubungen ,
- Stahl feuerverzinkt



Länge (mm)		Ø 60,3/2,0	Ø 60,3/2,9	Ø 76,1/2,0	Ø 76,1/2,9
	Durchmesser des Verbindungsstückes	54 mm	52 mm	70 mm	68 mm
160	Art.Nr.	28,60 40700	33,20 40705	28,30 40710	36,90 40715
300	Art.Nr.	35,55 40800	43,60 40805	39,75 40810	52,25 40815

Rohrpfosten - Verlängerung „longfix „ auf Anfrage.


Rohrverlängerung aus feuerverzinktem Stahlrohr (mit angeschweißtem Einsteckteil)









Länge (mm)		Ø 48,3/2,9	Ø 60,3/2,0	Ø 60,3/2,9	Ø 76,1/2,0	Ø 76,1/2,9
250	Art.Nr.	69,50 71250	67,25 71251	82,90 71252	79,90 71253	95,80 71254
500	Art.Nr.	82,50 71500	76,25 71501	94,90 71502	92,90 71503	111,20 71504
750	Art.Nr.	97,50 71750	84,25 71751	112,90 71752	112,90 71753	139,55 71754
1000	Art.Nr.	108,50 71100	89,25 71101	128,90 71102	121,90 71103	149,00 71104

Bodenhülsen aus Stahl




Bodenhülse Stahl Schnellverriegelung	Pfostendurchmesser 60 mm		Pfostendurchmesser 76 mm	
	Art.Nr.	Preis	Art.Nr.	Preis
 <p>Bodenhülse : 400 mm lang (Ø 60mm) 500 mm lang (Ø 76mm)</p>	40600	75,00	40607	96,50
Für diese Bodenhülse sind geschlitzte Rohrpfosten erforderlich				

Zubehör Bodenhülse Stahl Schnellverriegelung	Pfostendurchmesser 60 mm		Pfostendurchmesser 76 mm	
	Art.Nr.	Preis	Art.Nr.	Preis
 <p>Abdeck-Kappe und Dichtungsring</p>	KA600	21,60	KA607	25,50
 <p>Abdeck-Kappe, verschießbar</p>	KV600	44,60	KV607	47,90
 <p>Entriegler für verschießbare Abdeck-Kappe</p>	Es600	4,60	ES600	4,60
 <p>Entriegler zum herausnehmen des Pfostens</p>	Eh600	8,70	EH600	8,70

Bodenhülse Stahl Economy	Länge (mm)	Pfostendurchmesser 60 mm		Pfostendurchmesser 76 mm	
		Art.Nr.	Preis	Art.Nr.	Preis
	300	ECO360	56,00	ECO376	74,50
	500	ECO560	66,00	ECO576	97,20
	Abdeck Kappe Economy	EKA560	22,60	EKA576	27,50

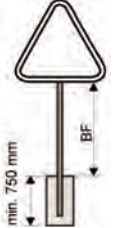
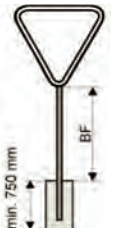
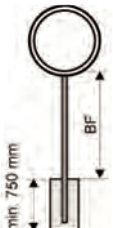
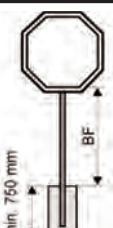


Bodenhülsen aus Grauguss



Bodenhülse aus Guss	Länge	Pfostendurchmesser 48 mm		Pfostendurchmesser 60 mm		Pfostendurchmesser 76 mm	
		Art.Nr.	Preis	Art.Nr.	Preis	Art.Nr.	Preis
	300 mm	Preis auf Anfrage		BK 01060	60,90	BK 01076	111,00
	500 mm	*****		BK 05060	69,00	BK 05076	97,00

Zubehör Bodenhülse Grauguss		Pfostendurchmesser 48 mm		Pfostendurchmesser 60 mm		Pfostendurchmesser 76 mm	
		Art.Nr.	Preis	Art.Nr.	Preis	Art.Nr.	Preis
	Gewinding (aus Guss)	GR048	29,60	GR060	23,50	GR076	25,90
	Klemmring (Nylon)	KL048	4,60	KL060	5,50	KL076	6,90
	Kombi Gabelschlüssel gekröpft Schlüsselweite 85 und 95 mm	KO100	169,60	KO100	169,60	KO100	169,60
	schraubbarer Blindstopfen (chromatiert)	SB048	22,60	SB060	22,60	SB076	25,90
	Vierkantschlüssel für Blindstopfen	VS200	118,90	VS200	118,90	VS200	118,90

Rohrrahmen (Inkl. Erdanker)

Rahmentyp	Artikel Nummer	Schildmaße (mm)	Bodenfreiheit (BF, mm)	Standrohr Durchmesser	Standrohr Länge	€ / Stück
	E 01	SL 630	2250	60,3 / 2,0	3000	233,00
	E 02	SL 900	2250	60,3 / 2,0	3000	258,00
	E 03	SL 1260	2250	76,1 / 2,0	3000	362,00
	E 06	SL 630	2250	60,3 / 2,0	3000	233,00
	E 07	SL 900	2250	60,3 / 2,0	3000	258,00
	E 08	SL 1260	2250	76,1 / 2,0	3000	362,00
	E 11	Ø 420	2250	60,3 / 2,0	3000	255,00
	E 12	Ø 600	2250	60,3 / 2,0	3000	265,00
	E 13	Ø 750	2250	76,1 / 2,0	3000	269,00
	E 17	Ø 600	600	60,3 / 2,0	1350	195,00
	E 18	Ø 750	600	76,1 / 2,0	1350	211,00
	E 22	900 x 900	2250	76,1 / 2,0	3000	320,00
	E 23	1050 x 1050	2250	76,1 / 2,9	3000	416,90
	E 31	420 x 420	2250	60,3 / 2,0	3000	234,00
	E 32	600 x 600	2250	60,3 / 2,0	3000	222,00
	E 33	840 x 840	2250	76,1 / 2,0	3000	266,00
	E 34	750 x 750	2250	76,1 / 2,0	3000	269,00
	E 35	500 x 500	2250	60,3 / 2,0	3000	258,00
	E 39	1000 x 1000	2250	76,1 / 2,9	3000	396,00
	E 36	420 x 420	2250	60,3 / 2,0	3000	263,00
	E 37	600 x 600	2250	60,3 / 2,0	3000	267,00

Rohrrahmen (Inkl. Erdanker)



Rahmentyp	Artikel Nummer	Schildmaße (mm)	Bodenfreiheit (BF, mm)	Standrohr		€ / Stück
				Durchmesser	Länge	
	RR-KM 1	150 x 300	1000	48,3 / 2,0	1500	205,00
	RR-KM 3	260 x 550	1000	48,3 / 2,0	1500	245,00
	E 41	200 x 750	2250	60,3 / 2,0	3000	254,00
	E 42	200 x 1000	2250	60,3 / 2,0	3000	257,00
	E 43	300 x 800	2250	60,3 / 2,0	3000	259,00
	E 44	333 x 1000	2250	60,3 / 2,0	3000	260,00
	E 45	333 x 1250	2250	60,3 / 2,0	3000	269,00
	E 46	350 x 1050	2250	60,3 / 2,0	3000	275,00
	E 47	420 x 630	2250	60,3 / 2,0	3000	252,00
	E 48	600 x 900	2250	60,3 / 2,0	3000	268,90
	E 48	600 x 900	2250	76,1 / 2,0	3000	299,90
	E 49	840 x 1260	2250	76,1 / 2,9	3000	439,00
E 50	650 x 1000	2250	60,3 / 2,0	3000	335,00	

	E 61	630 x 420	2250	60,3 / 2,0	3000	249,00
	E 62	900 x 600	2250	60,3 / 2,9	3000	265,00
	E 64	750 x 500	2250	60,3 / 2,0	3000	268,00
	E 65	1000 x 650	2250	60,3 / 2,0	3000	345,00
	E 67	750 x 500	600	60,3 / 2,0	1350	130,00
	E 68	1260 x 840	2250	76,1 / 2,9	3000	445,00

	EF 1	420 x 420	2250	60,3 / 2,0	3420	280,00
	EF 2	600 x 600	2250	60,3 / 2,0	3600	305,00
	EF 3	750 x 750	2250	76,1 / 2,0	3750	382,00
	EF 4	840 x 840	2250	76,1 / 2,0	3840	395,00
	EF 5	1000x1000	2250	76,1 / 2,9	4000	475,00

	EF 6	420 x 630	2250	60,3 / 2,0	3420	299,00
	EF 7	600 x 900	2250	60,3 / 2,9	3600	421,00

Rohrrahmen (Inkl. Erdanker)



Rahmentyp	Artikel Nummer	Schildmaße (mm)	Bodenfreiheit (BF, mm)	Standrohr Durchmesser	Länge	€ / Stück
	ED 1	2 x 600 x 600	2250	76,1 / 2,0	3000	499,00
	ED 2	600 x 600 + 330 x 600	2250	60,3 / 2,9	3000	475,00

<p>S75</p> <p>S75/2</p>	<p>Rohrrahmen S75 2 x 750 x 750 mm</p> <p>Rohrrahmen S75/2 750 x 750 + 200 x 750 mm</p>	<p>R42 R60</p>	<p>Rohrrahmen R42...R60 Ø 420 mm Ø 600 mm Bodenfreiheit 1000 bzw. 2250 mm</p> <p>Rohrrahmen R42/ZZ...60/ZZ Ø 420 und 231 x 420 Ø 600 und 330 x 600 Bodenfreiheit 1000 bzw. 2250 mm</p>	<p>R42/ZZ R60/ZZ</p>
-------------------------	---	--------------------	--	--------------------------

Preise für Rohrrahmen S75 - S75/2 - R42/60 und R42/60+ZZ auf Anfrage.

E 811	250 x 100	2250	60,3 / 2,0	3000	271,00
E 820	333 x 1250	2250	60,3 / 2,0	3000	289,00

	E 822	350 x 1250	2250	60,3 / 2,0	3000	271,00
	E 829	350 x 1400	2250	60,3 / 2,0	3000	289,00
	E 823	350 x 1500	2250	60,3 / 2,0	3000	290,00
	E 824	350 x 1750	2250	60,3 / 2,9	3000	345,00

E 833	400 x 1500	2250	60,3 / 2,9	3000	375,00
E 834	400 x 1750	2250	60,3 / 2,9	3000	399,00
E 835	400 x 2000	2250	76,1 / 2,0	3000	431,00

Z 811	250 x 100	1000	48,3 / 2,0	1500	365,00
Z 74	333 x 1500	1000	48,3 / 2,0	1500	387,00

	Z 822	350 x 1250	1000	48,3 / 2,0	1500	377,00
	Z 829	350 x 1400	1000	48,3 / 2,0	1500	389,00
	Z 823	350 x 1500	1000	48,3 / 2,0	1500	399,00
	Z 824	350 x 1750	1000	48,3 / 2,9	1500	420,00

Z 833	400 x 1500	1000	48,3 / 2,9	1500	455,00
Z 834	400 x 1750	1000	48,3 / 2,9	1500	459,00
Z 835	400 x 2000	1000	48,3 / 2,0	1500	465,00

Rohrrahmen (Inkl. Erdanker)




Rahmentyp	Artikel Nummer	Schildmaße (mm)	Bodenfreiheit (BF, mm)	Standrohr Durchmesser	Standrohr Länge	€ / Stück
	Z 921	2x333x1250	1000	48,3 / 2,0	1500	489,00
	Z 922	2x350x1250	1000	48,3 / 2,0	1500	481,00
	Z 929	2x350x1400	1000	48,3 / 2,0	1500	489,00
	Z 923	2x350x1500	1000	48,3 / 2,0	1500	485,00
	Z 924	2x350x1750	1000	60,3 / 2,0	1750	592,90
	Z 933	2x400x1500	1000	60,3 / 2,0	1750	591,00
	Z 934	2x400x1750	1000	60,3 / 2,9	1750	609,90

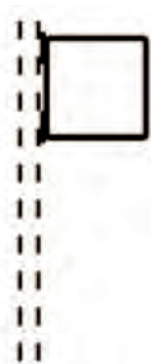
	Z 71	250 x 1500	1000	48,3 / 2,0	1500	378,00
	Z 72	250 x 2000	1000	48,3 / 2,0	1500	399,00
	Z 73	250 x 2500	1000	48,3 / 2,0	1500	449,00
	Z 74	333 x 1250	1000	48,3 / 2,0	1500	376,00
	Z 75	500 x 1500	1000	48,3 / 2,0	1500	394,90
	Z 76	500 x 2000	1000	48,3 / 2,0	1500	435,00
	Z 77	500 x 2500	1000	60,3 / 2,0	1750	555,00
	Z 78	600 x 900	1000	48,3 / 2,0	1500	383,00
	Z 781	650 x 1000	1000	48,3 / 2,0	1500	392,00
	Z 79	840 x 1260	1000	60,3 / 2,0	1750	488,90

	Z 01	600 x 600	1000	48,3 / 2,0	1500	367,90
	Z 02	750 x 750	1000	48,3 / 2,0	1500	459,00
	Z 03	840 x 840	1000	48,3 / 2,0	1500	399,00

Rohrrahmen (Inkl. Erdanker)



Rahmentyp	Artikel Nummer	Schildmaße (mm)	Ø Schellen (mm)	€ / Stück	Artikel Nummer	Schildmaße (mm)	Bandschelle	€ / Stück
	FS 811/1	250 x 1000	60	198,00	FB 811	250 x 1000	Bandschelle	195,00
	FS 811/3	250 x 1000	76	212,00				
	FS 811/5	250 x 1000	88,9	219,00				
	FS 811/6	250 x 1000	108	234,00				
	FS 820/1	333 x 1250	60	191,00	FB 820	333 x 1250	Bandschelle	199,00
	FS 820/3	333 x 1250	76	205,00				
	FS 820/5	333 x 1250	88,9	215,00				
	FS 820/6	333 x 1250	108	231,00				
	FS 822/1	350 x 1250	60	195,00	FB 822	350 x 1250	Bandschelle	210,00
	FS 822/3	350 x 1250	76	224,00				
	FS 822/5	350 x 1250	88,9	232,00				
	FS 822/6	350 x 1250	108	249,00				
	FS 829/1	350 x 1400	60	189,00	FB 829	350 x 1400	Bandschelle	209,00
	FS 829/3	350 x 1400	76	219,00				
	FS 829/5	350 x 1400	88,9	227,00				
	FS 829/6	350 x 1400	108	241,00				



FS 32/1	600 x 600	60	165,00	FB 32	600 x 600	Bandschelle	174,00
FS 32/3	600 x 600	76	179,00				
FS 32/5	600 x 600	88,9	188,00				
FS 32/6	600 x 600	108	196,00				
FS 33/1	840 x 840	60	178,00	FB 33	840 x 840	Bandschelle	185,00
FS 33/2	840 x 840	76	184,00				
FS 33/5	840 x 840	88,9	192,00				
FS 33/6	840 x 840	108	205,00				
FS 34/1	750 x 750	60	171,00	FB 34	750 x 750	Bandschelle	179,00
FS 34/3	750 x 750	76	179,00				
FS 34/5	750 x 750	88,9	185,00				
FS 34/6	750 x 750	108	199,00				

Rohrrahmen (Inkl. Erdanker)



Rahmentyp	Artikel Nummer	Schildmaße (mm)	Ø Schellen (mm)	€ / Stück
-----------	----------------	-------------------	-------------------	-----------

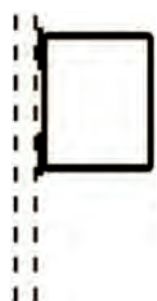
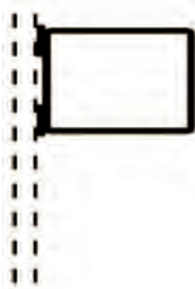
FS 47/1	420 x 630	60	184,00
FS 47/3	420 x 630	76	191,00
FS 47/5	420 x 630	88,9	199,00
FS 47/6	420 x 630	108	234,00

FS48/1	600 x 900	60	187,00
FS 48/3	600 x 900	76	192,00
FS 48/5	600 x 900	88,9	220,00
FS 48/6	600 x 900	108	242,00

Artikel Nummer	Schildmaße (mm)	Bandschelle	€ / Stück
----------------	-------------------	-------------	-----------

FB 47	420 x 630	Bandschelle	188,00
-------	-----------	-------------	--------

FB 48	600 x 900	Bandschelle	197,00
-------	-----------	-------------	--------

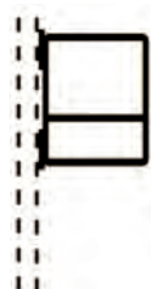


FS 61/1	630 x 420	60	184,00
FS 61/3	630 x 420	76	192,00
FS 61/5	630 x 420	88,9	196,00
FS 61/6	630 x 420	108	219,00

FS 62/1	900 x 600	60	187,00
FS 62/3	900 x 600	76	192,00
FS 62/5	900 x 600	88,9	199,00
FS 62/6	900 x 600	108	222,00

FB 61	630 x 420	Bandschelle	178,00
-------	-----------	-------------	--------

FB 62	900 x 600	Bandschelle	171,00
-------	-----------	-------------	--------



FSD 1	600 x 600 u. 330 x 600	60	276,00
-------	---------------------------	----	--------

FSD 3	600 x 600 u. 330 x 600	76	281,00
-------	---------------------------	----	--------

FSD 5	600 x 600 u. 330 x 600	88,9	289,00
-------	---------------------------	------	--------

FSD 6	600 x 600 u. 330 x 600	108	325,00
-------	---------------------------	-----	--------

FBD	600 x 600 u. 330 x 600	Bandschelle	268,00
-----	---------------------------	-------------	--------

Sonderrohrrahmen „ Kirchenschilder „ siehe Kat. Seite 73. Weitere Sonderrohrrahmen auf Anfrage.

Ausleger - Rohrpfosten

Ausleger für Band und Wandbefestigung



Ausleger-Rohrpfosten ohne Rohrschellen

aus Stahl feuerverzinkt, Ø 60 mm (AL 1 und AL 5 : Wandstärke 2,9 mm, AL 2, AL 3 und AL 4 : Wandstärke 2,0 mm)
für Schildbefestigung mit Rohrschellen, Bodenfreiheit 2250 mm, Unterflurlänge 700 mm, inklusive Erdanker und Rohrkappe
(Preise ohne Rohrschellen)



Zeichengröße :
900 x 900 mm
passende Rohrschellen :
2 x R150

287,00
AL 1



Zeichengröße :
600 x 600 mm
passende Rohrschellen :
2 x R135

229,00
AL 2



Zeichengröße :
d=600 mm
passende Rohrschellen :
2 x R135

217,00
AL 3



Zeichengröße :
SL=900 mm
passende Rohrschellen :
1 x R170, 1 x R107

267,00
AL 4

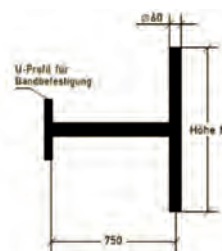


Zeichengröße :
SL=900 mm + 330 x 600 mm
passende Rohrschellen :
1 x R170, 1 x R107
2 x R 150

389,00
AL 5

Ausleger für Bandbefestigung

aus Stahl feuerverzinkt, Ø 60 mm für Schildbefestigung mit Rohrschellen,
(Preise ohne Rohrschellen und Befestigungsmittel)



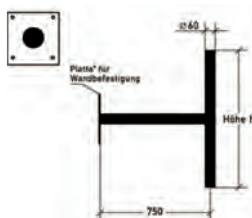
Höhe h	Best-Nr.	Preis
600 mm	ABH060	135,50
750 mm	ABH075	139,50
900 mm	ABH090	144,00
1100 mm	ABH110	152,00
1250 mm	ABH125	157,00



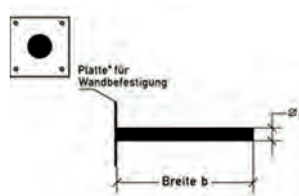
Breite b	Best-Nr.	Preis
700 mm	ABB060	103,00
900 mm	ABB075	109,50
1300 mm	ABB090	129,00

Ausleger für Wandbefestigung

aus Stahl feuerverzinkt, Ø 60 mm für Schildbefestigung mit Rohrschellen,
(Preise ohne Rohrschellen und Befestigungsmittel)



Höhe h	Best-Nr.	Preis
600 mm	AWH060	166,00
750 mm	AWH075	169,00
900 mm	AWH090	171,00
1100 mm	AWH110	178,00
1250 mm	AWH125	182,00



Breite b	Best-Nr.	Preis
700 mm	AWB060	124,00
900 mm	AWB075	128,50
1300 mm	AWB090	169,00

Weitere Wandhalterungen 90 / feuerverzinkt aus Flachstahl mit Bohrungen nach IVZ-Norm auf Anfrage.

Rohr u. Bandschellen / feuerverzinkt für Flach - Verkehrszeichen



Rohrschellen ; feuerverzinkt ,
für gelochte Verkehrszeichen inkl. verzinkter Schrauben M8 x 25
Feuerverzinkte Rohrschellen für Ø42 , Ø48 und Ø108 mm auf Anfrage.



Durchmesser in mm	Lochabstand zur Schildbefestigung (in mm)														
	70		350		500		700		900						
	Typ	Art.Nr.	Preis	Typ	Art.Nr.	Preis	Typ	Art.Nr.	Preis	Typ	Art.Nr.	Preis			
60	R107 *	45100	4,84	R135 **	45105	7,95	R150 **	45110	8,84	R170 **	45115	9,95	R190 ***	45120	12,70
	R307 *	45125	6,90	R335 **	45130	7,90	R350 **	45135	9,80	R370 **	45140	9,90	R390 ***	45150	12,75

Bandschellen ; feuerverzinkt ,
für gelochte Verkehrszeichen , Stahlband siehe Seite



Band-schellen	Lochabstand zur Schildbefestigung (in mm)														
	70		350		500		700		900						
	Typ	Art.Nr.	Preis	Typ	Art.Nr.	Preis	Typ	Art.Nr.	Preis	Typ	Art.Nr.	Preis			
B107 *	B107 *	45200	4,40	B135 **	45205	8,25	B150 **	45210	9,45	B170 **	45215	9,90	B190 ****	45150	12,85

* VE = 25 Stk.
** VE = 50 Stk.
*** VE = 10 Stk
**** lose Verpackungseinheit
Der angegebene Preis gilt pro Schelle

Einarmschellen ; feuerverzinkt ,
für gelochte Verkehrszeichen , seitliche Befestigung.
Einarmschellen für Ø 42 , Ø 48 und Ø 108 mm auf Anfrage.



Durchmesser in mm	Lochabstand zur Schildbefestigung (in mm)											
	350		500		700		900					
	Typ	Art.Nr.	Preis	Typ	Art.Nr.	Preis	Typ	Art.Nr.	Preis	Typ	Art.Nr.	Preis
60	EAR135	45435	19,90	EAR150	45450	22,50	EAR170	45470	24,70	EAR190	45490	33,90
	EAR235	45535	23,90	EAR250	45550	25,90	EAR270	45570	26,90	EAR290	45590	35,50

Einarmbandschellen ; feuerverzinkt ,
für gelochte Verkehrszeichen , seitliche Befestigung.



Einarm-band-schellen	Lochabstand zur Schildbefestigung (in mm)											
	350		500		700		900					
	Typ	Art.Nr.	Preis	Typ	Art.Nr.	Preis	Typ	Art.Nr.	Preis	Typ	Art.Nr.	Preis
EAB135	EAB135	45635	19,80	EAB150	45650	22,20	EAB170	45670	25,40	EAB190	45690	28,90

M 6 - Schrauben und Muttern sind für Schellen nicht im Lieferumfang enthalten, können aber bei Bedarf mitbestellt werden.

Befestigungs-Schellen für profilverstärkte Schilder ; Inkl. Schrauben aus V2A



Alform - Klemmschelle LS ; Aluminium

	Art-Nr.	Ø (in mm)	Preis
	LS060	60	11,90
	LS076	76	13,80

Alform - Doppel - Klemmschelle LS ; Aluminium

	Art-Nr.	Ø (in mm)	Preis
	LDS060	60	15,60
	LDS076	76	17,80

Alform - Klemmschelle ; Aluminium

	Art-Nr.	Ø (in mm)	Preis
	AKS060	60	10,50
	AKS076	76	12,40

Alform - Doppel - Klemmschelle ; Aluminium

	Art-Nr.	Ø (in mm)	Preis
	AKSD060	60	15,90
	AKSD076	76	18,80

Alform - Klemmbandschelle ; Aluminium

	Art-Nr.	Preis
	AKB001	8,95

Alform / Rundform - Klemmbandschelle ; Edelstahl

	Art-Nr.	Preis
	EBS001	15,90

Rundform / Edelstahl - Klemmschelle ; EKS

	Art-Nr.	Ø (in mm)	Preis
	EKS060	60	10,50
	EKS076	76	13,60

Rundform / Doppel - Edelstahl Klemmschelle ; EKS

	Art-Nr.	Ø (in mm)	Preis
	EKSD060	60	19,90
	EKSD076	76	22,20

Rundform - Klemmbandschelle ; Edelstahl

	Art-Nr.	Preis
	REBS005	9,70

Universal - Klemmbandschelle ; Edelstahl

	Art-Nr.	Preis
	EKSB001	11,95

Befestigungs - Schellen für Flach - Verkehrszeichen



Edelstahl - Bandschelle ; Flach Vkz



Art-Nr.	Preis
EB001	7,90

Langloch, nutzbar für einen Lochabstand 60 - 70 mm


Edelstahl -Y- Bandschelle ; Flach Vkz ; Fahnenhalterung



Art-Nr.	Preis
EBY001	8,90


100 mm ausladend, Lochabstand 38 mm

Dreieck-Winkel-Schelle ; Schildbreite 2 x 500 mm / flach



Art-Nr.	Ø (in mm)	Preis
DWS060	60	41,90
DWS076	76	Preis auf Anfrage

Winkelschelle für Richtungstafeln 500 x 500 mm / 90 °




Art-Nr.	Ø (in mm)	Preis
WS0060	60	38,90
WS0076	76	44,20

Befestigungs - Schellen für Fahrbahntrenner




Schelle für FB 1 ; Fahrbahntrenner



Art-Nr.	Ø (in mm)	Preis
FBR1-60	60	18,50
FBR1-76	76	Preis auf Anfrage

Schelle für FB 5 ; Fahrbahntrenner



Art-Nr.	Ø (in mm)	Preis
FBR5-60	60	19,60

Schrauben und Muttern



Sechskantschrauben Edelstahl mit Unterlegscheibe und Mutter , (VE) 100 Stück			Schlossschrauben Edelstahl mit Unterlegscheibe und Mutter , (VE) 100 Stück		
Typ	Art.Nr.	Preis	Typ	Art.Nr.	Preis
M6 x 16	45900	36,90	M8 x 25	45910	116,90
M8 x 25	45915	65,00	Schloss		

Schraubensätze auch pro Stück erhältlich.

Art.Nr.: 45906
 Sicherungs - Schraubensatz für z.B. Ortstafeln M6 x 16 mit Abreissmutter.
 1 Satz bestehend aus :
 4 x M6 / 4 x U-Scheibe / 4 x U-Scheibe Kusto / 4 x Abreissmutter
 Preis : 5,85 €

Befestigungen - Schellen

Sonderschellen Andreaskreuz und Vkz 224-40

Spezielschelle zur Befestigung von Andreaskreuzen am Rohrpfosten



Art-Nr.	Ø (in mm)	Preis
SAKR060	60	10,50
SAKR076	76	17,40
SAKB000	Band- schelle	11,40

Schutzbügel für Andreaskreuz



Schutzbügel	feuerverzinkt		feuerverzinkt und rot pulverbeschichtet	
	Art.Nr.	Preis	Art.Nr.	Preis
Ø 76 mm	AKR060	159,50	AKR060	245,90
Ø 89 mm	AKR076	167,50	AKRF076	253,10
Bandschelle	AKB000	146,50	AKBF000	235,90

Spezielschelle zur Befestigung von Haltestellenschildern / Seit / Kopfbefestigung am Rohrpfosten



Art-Nr.	Aluminium	Preis
BSK060	Ø 60 mm	25,95

Wandhalterung für Verkehrszeichen 224-40, Ø 420 mm



Art-Nr.	Flachstahl 30 x 5 mm ; fv. Lochabstand 390mm Sonderlochung (ohne Befestigungsmat.)	Preis
BSK069		68,95

Edelstahlband

	Art-Nr.	Breite (in mm)	Preis
	ESB1212	12	69,90
	ESB5816	16	79,90
	ESB3419	19	89,80

Bandschlaufen, Edelstahl rostfrei; 100 Stück / Paket

	Art-Nr.	Breite (in mm)	Preis
	ESF1212	12	49,90
	ESF5816	16	54,50
	ESF3419	19	67,80

Schraubschlaufen

	Art-Nr.	Für Band (in mm)	Preis
	TSR0127	12,7 / (1/2")	4,70
	TSR0190	19,0 / (3/4")	5,40

Spannschloss; SPS

	Art-Nr.	Für Band (in mm)	Preis
	SPS019	19,0 (3/4")	8,70

Spannwerkzeug für Stahlbänder mit Bandschlaufen

	Art-Nr.	Preis
	SWZ001	189,50

Ersatzteile auf Anfrage

Schneckschraubenschellen, rostfrei Präzisionsschelle mit höchster Anzugsbelastung. Bandbreite 14 mm - Bandstärke 0,6 mm

	Spannbereich (in mm) Ø	Art-Nr.	Preis
	40 - 60	SB00046	9,90
	50 - 70	SB00057	10,20
	60 - 80	SB00068	10,90
	70 - 90	SB00079	11,50
	80 - 100	SB00081	12,90
	100 - 120	SB00120	13,30
	120 x 140	SB00140	13,90
	140 x 160	SB00160	14,20

Schneckschraubenband (14 mm breit)

	Art-Nr.	Preis
	SRB030 30 m-Rolle	179,80
	SRB001 1,0 m	8,70

Schraubgehäuse

	Art-Nr.	Preis
	SRG100	6,70

Auskreuzvorrichtung berührungsfrei zum Auskreuzen von einzelnen Zielen.

Starre Ausführung	passend für	Art-Nr.	Preis
1200 x 50 x 4 mm	Alform I + II	901200-S50	329,50
1200 x 75 x 4 mm	Alform I + II	901000-S75	349,50

Verdrehbare Ausführung	passend für	Art-Nr.	Preis
1200 x 50 x 4 mm	Alform I + II	901200-V50	359,50
1200 x 75 x 4 mm	Alform I + II	901000-V75	379,50

Auskreuzvorrichtung bestehend aus :
 * Halterung, Aluminiumtraverse mit Kegelpuffer und Dibondkreuz.
 * Maße : Aluminiumtraverse : 25 x 25 x 1500 mm
 * Dibondkreuz : 2 x 1200 x 50 mm oder 2 x 1000 x 75 mm.
 * Dibondkreuz beschichtet mit Folie Klasse RA2-B (rot)
 * Kreuz frei verstellbar

Auskreuzvorrichtung, berührungsfrei ;

Bezeichnung	passend für	Art-Nr.	Preis
Auskreuz - vorrichtung	für Flachschilder 600 mm	90F600-01	229,50
	für Flachschilder 750 mm	90F750-02	239,40
Auskreuz - vorrichtung	für Alformschilder 600 mm	90A600-01	249,50
	für Alformschilder 750 mm	90A750-02	259,80

Auskreuzvorrichtung bestehend aus :
 * 2 Alu-Leisten 600 x 50 x 2 mm oder 750 x 50 x 2 mm
 * Kreuze frei verstellbar, Folie RA 2 inkl. 4 x Klemmschellen

Klemmschelle - Typ D ,

Kunststoffschelle zur Befestigung von Schildern an vorhandenen VKZ zur vorrübergehenden Abdeckung des Verkehrszeichens. Benötigt werden 4 Schellen je Verkehrszeichen.

* Abdeckung durch ein zweites Verkehrszeichen, graue Rückseite sichtbar.

Art-Nr.	Klemmschelle	Preis
50680	Für flache Schilder ohne Profilverstärkung	19,50
50690	Für profilverstärkte Schilder (Alform 1)	24,65

Mobile Auskreuzvorrichtung für Großschilder und Überkopfbeschilderung (Typ 6) sowie Auskreuzung Typ 2 für Verkehrszeichen der Größe 3 - Ausführungen und Preise auf Anfrage.

Verkehrsspiegel / Leitpfosten



Verkehrsspiegel.....	Seite	111
Gabelaufsatz, Mauerpfosten für Spiegel.....	Seite	115
Leitpfosten und Zubehör.....	Seite	116
Reflektoren, Wildwarnreflektoren.....	Seite	118



Beschlags- und vereisungsfreier Verkehrsspiegel aus Edelstahl.



Eine Aluminiumrückseite schützt die patentierten Thermo-schichten.

Mit verstellbarer Aluhalterung, einschließlich Schelle für 76er Pfosten.

Rot-weiß reflektierender Blickfangrand.

Besonders geeignet für Orte mit widrigen Witterungsbedingungen. Edelstahlspiegel mit neuen, thermoaktiven Materialien. Diese regeln die Temperatur der Spiegeloberfläche abhängig von der Außentemperatur. Dadurch wird das Beschlagen und Vereisen verhindert.

- + **Robust und unzerbrechlich**
- + **Für außen und innen**
- + **Selbst unter -20° C klare Sicht.**
- + **Keine Stromzufuhr erforderlich**

Spiegel Größe in mm	Art-Nr.	Preis
IceFree 2 600 x 800	A-60976	2155,00
IceFree 3 800 x 1000	A-60977	2580,00

- + **Universal-Schelle für Pfosten 60-90 mm und integrierter Bandschellenbefestigung**



Verkehrsspiegel TMS aus Acryl und Polycarbonat.

- + Acrylglas 70x schlagfester als Glas.
- + Rahmen mit rot reflektierenden Streifen RA 2.
- + Robuste 4-Punkthalterung mit flexiblem Kugelgelenk.
- + Für Wand und Rohrmontage bis Ø 80 mm.



Spiegel Größe in mm	Art-Nr.	Preis
400 x 600 mm Spiegelfläche (500 x 680 mm inkl. Rahmen)	TMS 1	533,50
600 x 800 mm Spiegelfläche (750 x 900 mm inkl. Rahmen)	TMS 2	699,50
800 x 1000 mm Spiegelfläche (950 x 1150 mm inkl. Rahmen)	TMS 3	945,50
Ø 600 mm Spiegelfläche	TMS 4	542,00
Ø 800 mm Spiegelfläche	TMS 5	677,00

Zubehör / Montage

Bandschellenadapter TMSB100,
Stahl verzinkt, zum Umrüsten der Halterung auf
Bandschellenbefestigung.
Anzahl der benötigten Adapter :
TMS 1 = 1 Stück, TMS2 bis TMS5 = je 2 Stück

Bandschellenadapter für TMS 1 bis TMS 5

	Art-Nr.	Preis
	TMSB100	89,50

Verkehrsspiegel DIAMOND , auch mit Heizung

10 Jahre Hersteller Funktions - Garantie



Der DIAMOND Verkehrsspiegel

mit seinem brillanten Spiegelbild ist so ungewöhnlich robust und langlebig, dass Sie auf jeden einzelnen Spiegel eine Funktionsgarantie von zehn Jahren erhalten.



Merkmale der DIAMOND Verkehrsspiegel

- + Gleichmäßig gewölbte Spiegelfläche aus Sekurit-Sicherheitsglas
- + Schlag- und stoßfest
- + Schutz vor Verletzungen (bei Bruch Krümelbildung)
- + Wetter- und UV-beständiger Kunststoffrahmen
- + Reflektierender rot-weißer Blickfangrand
- + Auch mit integrierter elektrischer Heizung Lieferbar.



Ausführung		Art-Nr. ohne Spiegelheizung	Preis	Art-Nr. mit Spiegelheizung	Preis
DM 1	400 x 600 mm	60975	629,00	60975H	788,00
DM 2	600 x 800 mm	60976	745,00	60976H	997,00
DM 3	800 x 1000 mm	60977	994,00	60977H	1490,00

Zubehör für Spiegelheizung z.B Thermostat oder Rohrmast mit Kabeltür - Preise auf Anfrage.

Zubehör / Montage

Bandschellenadapter ; DIAMOND



Art-Nr.	Preis
DMB15	89,50

Halterung Ø 108 mm; Spiegel DM 1 + DM 2



Art-Nr.	Preis
DMH12	92,50

Spezial-Schelle Ø 108 mm; Spiegel DM 3



Art-Nr.	Preis
DMH12	134,50

Verkehrsspiegel / beschlag- und vereisungsfrei ohne Heizung

- + durch kondensationsfreie Edelstahloberfläche mittels Thermogel im Inneren
- + es wird keine Heizung benötigt (wartungsfrei)
- + reflektierende Streifen RA1 sind umlaufend auf die Edelstahloberfläche geklebt
- + inkl. Halterung für Ø 76 mm



Sicherheit durch Übersicht

Wir zeichnen uns dadurch aus für jede unübersichtliche Situation den richtigen Spiegel zu liefern. Unsere Anti-Fog-Spiegel sorgen selbst bei nebligen Wetterbedingungen für passende Rundumsicht. Zusätzlich ist eine Anti-Frost-Technik in diesen Spiegel verbaut, so das auch in kalten Jahreszeiten immer eine gute Sicht gewährleistet ist.

Ausführung	Art-Nr.	Preis
400 x 600 mm	60975TG	1275,00
600 x 800 mm	60976TG	1525,00
800 x 1000 mm	60977TG	2445,00

Zubehör / Montage

Bandhalterung zu 60975TG bis 60977TG



Art-Nr.	Preis
BA6000TG	99,50

Ausleger mit Montageplatte, Stahl verzinkt, Rohr Ø 76mm

	für Spiegelgröße	Art-Nr.	Preis
	400 x 600	60946MO	214,50
	600 x 800	60968MO	227,00
	800 x 1000	60981MO	249,00

Ausleger für Stahlbandmontage, Stahl verzinkt, Rohr Ø 76mm

	für Spiegelgröße	Art-Nr.	Preis
	400 x 600	60946BA	199,50
	600 x 800	60968BA	230,00
	800 x 1000	60981BA	254,00

Gabelaufsatz zur Befestigung von 2 Verkehrsspiegeln an einem Rohr, Rohr Ø 76mm

	für Spiegelgröße	Art-Nr.	Preis
	400 x 600	60946DO	289,50
	600 x 800	60968DO	323,00
	800 x 1000	60981DO	389,00

Mauerpfosten für Spiegel, Stahl verzinkt, Rohr Ø 76 mm

	für Spiegelgröße	Art-Nr.	Preis
	400 x 600	60946MA	189,50
	600 x 800	60968MA	212,00
	800 x 1000	60981MA	

Sockel-Leitpfosten ;

Aus umweltfreundlichem Niederdruck-Polyethylen / UV-stabilisiert

1,20 m lang / kompl. mit Reflektoren (Wandstärke 3 mm , unten offen)

	Art-Nr. ohne Aussteifung	Preis	Art-Nr. mit Rohrsteifung Länge 0,75 m	Preis	Art-Nr. mit Profilaussteifung Länge 0,75 m	Preis
	21750	29,50	21750-R75	36,50	21750-P75	38,70

Sockel - Leitpfosten sind wahlweise auch mit Rohr- od. Profilaussteifung lieferbar.

Ohne / Rohr / Profil

	Metalleinschlagssockel mit T - Eisen Art-Nr.	Preis
	21781	28,90

Länge = 500 mm

	Kunststoff- eingrabssockel Art-Nr.	Preis
	21775	10,90

Ø 250 mm / h = 300 mm

Metalleinschlagssockel mit Rundrohr Schraubsockel / Metall zum Eindrehen Schraubsockel / Kunststoff zum Eindrehen Recycling-Sockel zum Eingraben

Ausführungen und Preise auf Anfrage.

Eingrab-Leitpfosten ;

Aus umweltfreundlichem Niederdruck-Polyethylen / UV-stabilisiert

1,60 m lang / kompl. mit Reflektoren (WS.: 3,0 mm , unten offen)

	Art-Nr. ohne Aussteifung	Preis	Art-Nr. mit Rohrsteifung Länge 0,75 m	Preis	Art-Nr. mit Profilaussteifung Länge 0,75 m	Preis
	21760	33,40	21760-R75	39,60	21760-P75	43,90

Eingrab - Leitpfosten sind wahlweise auch mit Rohr- od. Profilaussteifung lieferbar.

Ohne / Rohr / Profil

Abscher-Leitpfosten ;

Aus umweltfreundlichem Niederdruck-Polyethylen / UV-stabilisiert

1,05 m lang / kompl. mit Reflektoren / Keil- und Abreißlasche (Wandstärke 3 mm , unten offen)



Art-Nr. ohne Aussteifung	Preis	Art-Nr. mit Rohrsteifung Länge 0,75 m	Preis	Art-Nr. mit Profilaussteifung Länge 0,75 m	Preis
21764	68,00	21764-R75	73,00	21764-P75	79,00

Abscher-Leitpfosten sind auf lange Sicht gesehen immer noch die kostengünstigste Variante, da sie auch nach mehrmaligen Überfahren wieder verwendet werden können (und zwar bis zu 50 mal)



Sockel für Abscherleitpfosten Art-Nr.	Preis
21782	33,75

Abscher - Leitpfosten sind wahlweise auch mit Rohr- od. Profilaussteifung lieferbar.



Ohne / Rohr / Profil

Schutzplanken-Leitpfosten ;

Aus umweltfreundlichem Niederdruck-Polyethylen / UV-stabilisiert

0,55 m lang / kompl. mit Reflektoren und Halterung (Wandstärke 3 mm , unten offen)



Art-Nr. mit Klemmhalterung	Preis
21768-KH	37,70



Art-Nr. mit Universalhalterung	Preis
21768-UH	34,85

Schutzplanken-Leitpfosten Art.Nr. 21768-KH ist für alle Schutzplanken-Typen ESP, DSP, EDSP, DDSP und Super-Rail geeignet.

Die Montage am Holm ist an jeder beliebigen Stelle der Schutzplanke möglich.

Reflektoren für Leitpfosten ;

	Reflektor Typ	Art-Nr.	Preis
	Reflektor weiß 180x40 mm	21790	2,50
	Reflektor gelb 180x40 mm	21791	2,50
	Reflektor weiß Ø 60 mm	21795	1,45
	Reflektor gelb Ø 60 mm	21796	1,45
	Reflektor-Satz, weiß 2 x Ø60 mm, 1 x 180x40 mm	21786	6,70
	Reflektor-Satz, gelb 2 x Ø60 mm, 1 x 180x40 mm	21787	6,70

Reflektoren mit Bohrung oder als Klick-Reflektor lieferbar.

Wildwarn-Reflektor ; Halbkreisreflektor / blau in RA3

Für ebenes Gelände / Hang u.- Tallagen. Ein wirksamer Schutz gegen Wildunfälle. Ca. 70% Rückgang von Wildunfällen im Straßenverkehr.. Förder -/ Zuschussfähig.

	Zubehör	Art-Nr.	Preis
	Wildwarnreflektor, blau Halbkreisreflektor (nachträglicher Anbau)	21799	21,90

Zubehör für Leitpfosten ;

	Zubehör	Art-Nr.	Preis
	Folienaufkleber „Pfeilzeichen + Telefon“	21905	1,55
	Nietgerät Reflektor	21950	119,50
	Kunststoffspreizniet	21900	0,27
	Gras-Stopp-Platte (rund, Ø 500 mm)	21905	11,90

Weitere Gras-Stopp-Platten für Leit-, Schutzplanken- oder Rohrfpfosten auf Anfrage.

Strassenmarkierungsfarbe

Thermoplastische Fahrbahnmarkierung



Straßenmarkierungsfarbe.....	Seite	120
Thermoplastische Fahrbahnmarkierung.....	Seite	121
Fahrzeug - Warnmarkierung RA2 C nach DIN 30710.....	Seite	123



Bodenmarkiergerät „STRIPER“



- + Zu verwenden mit der Bodenmarkierfarbe „TRAFFIC“
- + Strichbreiteneinstellung von 30 bis 100 mm.
- + Schneller Umbau zum Markierstock.
- + Keine Wartung und Instandhaltung nötig.

Art-Nr.	Bezeichnung	Preis
21300	Markiergerät „STRIPER“	292,50

Markierungsfarbe „TRAFFIC STRIPE“ für dauerhafte Markierungen



Dose mit ca. 500 ml (Verpackungseinheit 12 Stk).
Zum Einsatz mit obenstehenden Markierungsgerät.

Art-Nr.	Bezeichnung	Preis
Weitere Markierungsfarben auf Anfrage.		
21350	weiß	32,90
21360	gelb	32,90
21380	schwarz	32,90

Baustellenmarkierer „trig-a-cap“ für kurzzeitige Markierungen



**Farbe
haftet mindestens
3 Monate
auf der Fahrbahn.**

Dose mit ca. 500 ml (Verpackungseinheit 12 Stk).
Per Hand und mit untenstehendem Markierstock verwendbar.

Art-Nr.	Bezeichnung	Preis
Weitere Markierungsfarben auf Anfrage.		
21510	gelb	15,20
21520	rot	15,20
21530	weiß	15,20

Markierstock für Baustellenmarkierer „trig-a-cap“



Zum präzisen Markieren von langen Linien und Bögen mit exakter Linienführung.
Nur Verwendung mit Baustellenmarkierer „trig-a-cap“ möglich.

Art-Nr.	Bezeichnung	Preis
21250	Markierstock „trig-a-cap“	124,20

Schablonensätze zur Bodenmarkierung



SCHABLONENSÄTZE

- Aus geöltem, verstärktem Spezialkarton
- In hochwertiger Qualität
- Mehrfach verwendbar

*****Ausführungen / Preise auf Anfrage*****

Thermoplastische - Fahrbahn - Markierung

(Lieferung nur in kompletten Verpackungseinheiten (VE) möglich)



Abbildung	Bezeichnung	Maße in mm	Farbe	VE	Art.-Nr.	Preis
	Streifen	1000 x 50	weiß	60	21-1000050	278,00
		1000 x 100	weiß	30	21-1000100	210,00
		1000 x 120	weiß	25	21-1000120	189,00
		1000 x 150	weiß	20	21-1000150	199,00
		1000 x 250	weiß	10	21-1000250	185,90
		1000 x 300	weiß	10	21-1000300	193,90
		1000 x 500	weiß	5	21-1000500	183,60
		500 x 120	weiß	50	21-0500120	197,90
		500 x 250	weiß	20	21-0500250	189,60
500 x 500	weiß	10	21-0500500	188,40		
	Pfeil, geradeaus	1000	weiß	5	21-0001000	169,00
		2500	weiß	5	21-0002500	359,00
		2500	gelb	5	21-0012500	448,90
		5000	gelb	2	21-0015000	266,50
	Zusatz-Pfeil, links	2500 (links)	weiß	5	21-L002500	355,00
		5000 (links)	weiß	2	21-L005000	157,00
	Zusatz-Pfeil, rechts	2500 (rechts)	weiß	5	21-R002500	355,00
		5000 (rechts)	weiß	2	21-R005000	197,00
	Abbiege-Pfeil, links	2500 (links)	weiß	5	21-ABL2500	419,00
		5000 (links)	weiß	2	21-ABL5000	289,00
	Abbiege-Pfeil, rechts	2500 (rechts)	weiß	5	21-ABR2500	419,00
		5000 (rechts)	weiß	2	21-ABR5000	299,00
	Abbiege-Pfeil, links und rechts	5000	weiß	1	21-ALR5000	252,00
	Vorankündigungspfeil, links	5000 (links)	weiß	2	21-VKL5000	289,00
		Vorankündigungspfeil,	5000 (rechts)	weiß	2	21-VKR5000
	Buchstaben	200 hoch	weiß	1	21-BS00200	21,25
		300 hoch	weiß	1	21-BS00300	24,00
		500 hoch	weiß	1	21-BS00500	29,80
		1000 hoch	weiß	1	21-BS01000	68,00
		1200 hoch	weiß	1	21-BS01200	70,40
		1600 hoch	weiß	1	21-BS01600	82,90
		2400 hoch	weiß	1	21-BS02400	120,00
		3000 hoch	weiß	1	21-BS03000	142,90
		4000 hoch	weiß	1	21-BS04000	163,25
5000 hoch	weiß	1	21-BS05000	195,60		
	Ziffern	200 hoch	weiß	1	21-ZI00200	22,25
		300 hoch	weiß	1	21-ZI00300	26,00
		500 hoch	weiß	1	21-ZI00500	29,80
		1000 hoch	weiß	1	21-ZI01000	58,00
		1200 hoch	weiß	1	21-ZI01200	74,40
		1600 hoch	weiß	1	21-ZI01600	82,90
		2400 hoch	weiß	1	21-ZI02400	120,00
		3000 hoch	weiß	1	21-ZI03000	132,90
		4000 hoch	weiß	1	21-ZI04000	143,25
5000 hoch	weiß	1	21-ZI05000	195,60		

Lieferung nur in kompletten Verpackungseinheiten (VE) möglich. Weitere Zeichen auf Anfrage.

Thermoplastische - Fahrbahn - Markierung

(Lieferung nur in kompletten Verpackungseinheiten (VE) möglich)



Abbildung	Bezeichnung	Maße in mm	Farbe	VE	Art.-Nr.	Preis
	Dreiecke	600 x 500	weiß	25	21-DR06050	237,90
		5000	weiß	1	21-DR05000	367,00
	Radfahrer	700 x 500	weiß	5	21-RF07050	199,00
	Radfahrer, rechts	800 x 900	weiß	5	21-RF08090	234,00
	Radfahrer, links	1300 x 1000	weiß	5	21-RFR1000	349,50
	Radfahrer, links	1300 x 1000	weiß	5	21-RFL1000	349,00
	Kinder	3000 x 1500	weiß	1	21-KI030150	258,00
	Behinderte	1000 x 735	weiß	5	21-BH0735	233,00
		2000 x 1400	weiß	1	21-BH1400	189,00
	„30“ mit Kreis	Ø 1500	weiß	1	21-KR01500	189,00
		Ø 1600	weiß	1	21-KR01600	199,00
		Ø 2000	weiß	1	21-KR02000	267,00
Beispiele:	Dreieckige Verkehrszeichen	1000 x 1000	farbig	1	21-DRF1010	242,00
	Alle dreieckigen Verkehrszeichen (VZ)	1500 x 1500	farbig	1	21-DRF1515	279,00
	zum gleichen Preis.	2400 x 1200	farbig	1	21-DRF2412	439,00
		3600 x 1500	farbig	1	21-DRF3615	625,00
		4000 x 2000	farbig	1	21-DRF4020	890,00
Beispiele:	Runde Verkehrszeichen	Ø 600	farbig	2	21-KRF0600	189,00
	Alle runden Verkehrszeichen (VZ)	Ø 750	farbig	2	21-KRF0750	222,00
	zum gleichen Preis.	Ø 1000	farbig	1	21-KRF1000	250,00
		Ø 1500	farbig	1	21-KRF1500	485,00
		Ø 2000	farbig	1	21-KRF2000	667,00
Beispiele:	Viereckige Verkehrszeichen	900 x 600	farbig	2	21-VZF09060	256,00
	Alle viereckigen Verkehrszeichen (VZ)	1000 x 1000	farbig	1	21-VZF01010	385,00
	zum gleichen Preis.	1200 x 1000	farbig	1	21-VZF01210	430,00
		2000 x 1200	farbig	1	21-VZF02012	680,00
		2400 x 1200	farbig	1	21-VZF02412	759,00
		3000 x 2000	farbig	1	21-VZF03020	1355,00
	4000 x 2000	farbig	1	21-VZF04020	1645,00	
	Halt! Vorfahrt gewähren	1000 x 1000	rot/weiß	1	21-ST100100	279,00
		1500 x 1500	rot/weiß	1	21-ST150150	323,00
		2000 x 2000	rot/weiß	1	21-ST200200	765,00
		2500 x 2500	rot/weiß	1	21-ST250150	995,00
	Thermo-Primer			5 Liter	21-TPP00004	134,00
	Nachstreumittel / Glasperlen / Griffigkeitsmittel			25kg/Sack	21-NST00002	112,00

Lieferung nur in kompletten Verpackungseinheiten (VE) möglich.

Weitere vorgefertigte Thermoplastikprodukte zur Applikation von speziellen Designs, Firmenlogos u.s.w. auf Anfrage.
Gasbrenner / Rundbrenner / Titan + Promatic / Jetbackbrenner - Preise auf Anfrage.

Fahrzeug-Warnmarkierung, retroreflektierend, weiß/rot, Folie RA2 C, DIN 30710 Anwendungspaket bestehend aus : je 1 x Rolle links- und 1 x Rolle rechtsweisend

	Art-Nr.	Anwendungspakete Orafol	Preis
	60820	Anwendungspaket, 2 Rollen je 9 Meter lang , Rollenbreite= 141 mm je 1 Rolle linksweisend und 1 Rolle rechtsweisend je Rolle : 141 mm x 9 m / inkl. 1 x Rakel	397,90
	60825	Anwendungspaket, 2 Rollen je 9 Meter lang , Rollenbreite= 282 mm je 1 Rolle linksweisend und 1 Rolle rechtsweisend je Rolle : 282 mm x 9 m / inkl. 1 x Rakel	786,50
	Art-Nr.	Anwendungspakete 3M	Preis
	60820-1	je Rolle linksw. u. rechtsw. / 9 Meter lang , Rollenbreite= 141 mm	423,00
60825-2	je Rolle linksw. u. rechtsw. / 9 Meter lang , Rollenbreite= 282 mm	825,50	
Art-Nr.	Kantenschutz (transparent)	Preis	
60871	19 mm breit / Kantenschutz / Rolle 50,0 m (nur Rollenware) Als umlaufende Versiegelung gegen Nässe und Schmutz	59,90	

In der DIN 30710 ist folgendes festgelegt: „Die Sicherheitskennzeichnung muss an der Vorder- und Rückseite mindestens aus je 8 Normflächen bestehen“
Eine Normfläche ist ein Quadrat der Gr.: 141 x 141 mm, das diagonal in eine rote und eine weiße Hälfte unterteilt ist.

Die Anbringung einer einzelnen Normfläche ist unzulässig, die Trennung an Kanten von Fahrzeugteilen ist aber zulässig, wenn dies zum Gesamtbild positiv beiträgt.

Die Normflächen werden zu Einzelflächen zusammengefügt. Eine Einzelfläche besteht aus zwei Normflächen, daraus ergibt sich eine Abmessung von 141 x 282 mm.



****Weitere Hinweise zur Fahrzeugmarkierung im Internet unter RSA-95.de****

Container- / Kfz-Warnmarkierung, weiß/rot, Folie RA2 C, DIN 67520 und 6171 1 Satz besteht aus 8 Zuschnitten, 4 x links- und 4 x rechtsweisend

	Art-Nr.	Container-Warnmarkierung / aus Folie	Preis
	60870	Satz Container-Warnmarkierung, 8 Zuschnitte je 141 x 705 mm	99,00
	60872	1 x Zuschnitt 141 x 705 mm , linksweisend	27,50
	60873	1 x Zuschnitt 141 x 705 mm , rechtsweisend	27,50

Container- / Kfz-Warnmarkierung, vollreflektierend , weiß/rot, Folie RA2 C , als Magnetstreifen nach DIN 30710, Haftkraft 0,36 N/qcm

	Art-Nr.	Container-Warnmarkierung / als Magnetstreifen	Preis
	60877	Satz Container-Warnmarkierung, 8 Zuschnitte je 141 x 564 mm	279,00
	60878	1 x Zuschnitt 141 x 564 mm , linksweisend	65,50
	60879	1 x Zuschnitt 141 x 564 mm , rechtsweisend	65,50
Weitere Abmessungen lieferbar, z.B. 141 x 141 mm , 141 x 282 mm, 141 x 423 mm, 141 x 564 mm			

Absperr- / Signal und Warneinrichtungen



Absperr- / Signal und Warneinrichtungen.....Seite 125



TL Bakenleuchte BakoLight LED

- hochwertige Leuchtdioden mit nahezu unbegrenzter Lebensdauer, Linsendurchmesser 200 mm, Blink-/Dauerlicht (VE = 10 Stk.)
- Dämmerungsautomatik und Betriebsbereitschaftsanzeige
- Batterie in das Leuchtgehäuse integriert, nur eine Batterie notwendig (6V)
- schnelle Montage am Bakensystem, einfache Befestigung an Absperrschranken mit fest montierter Bügelschelle
- Lieferung erfolgt ohne Bügelschelle und Batterie

**BAST
geprüft**

	Art-Nr.	BakoLight LED	Preis pro Stück
	111242-51	zweiseitig gelb	58,50
	111241-53	einseitig rot	58,50
	70090-3	Schlüssel BagoLight	6,40
	70090-5	Bügelschelle für TL Bakenleuchte	6,80

Schlüssel

Bügelschelle

Batteriewechsel

TL Leitbake

- Auswechselbares Aluminium - Standrohr , 40 x 40 mm
- ausgestattet mit retroreflektierender Folie, doppelseitig mit Schraffen - / einseitig mit Pfeilfolie als Typ WeBaNi40 lieferbar
- erfordert TL-Fußplatte , (sieh TL 56 K1 unten)

**BAST
geprüft**

<p>Aluminiumstandrohr 40 x 40 mm</p>	Art-Nr.	mit Schraffenfolie	Preis pro Stück
	71530-1	doppelseitig nach Zeichen 605-40 RA1	99,00
	71530-2	doppelseitig nach Zeichen 605-40 RA2	146,20

	Art-Nr.	mit Pfeilfolie Typ WeBaNi40	Preis pro Stück
	71531-P	einseitig RA 1 / rw. + lw. einsetzbar	99,00
	71532-P	einseitig RA 2 / rw. + lw. einsetzbar	146,00

**71531-P
71532-P als Wendebake WeBaNi40, um 180° drehbar !**

TL Fußplatte Typ TL 56 K1

- aus Recyclingmaterial, Gewicht ca. 28,5 kg, Farbe schwarz, stapelbar (30 Stk pro Palette)
- integriertes Batteriefach zur Aufnahme für Batterie oder AKKU (liegend)
- Abmessung 895 x 440 x 115 mm
- zur Aufstellung von o.g. Leitbake, mobiler Verkehrszeichen und Absturzsicherungen

**BAST
geprüft**

	Art-Nr.	Bezeichnung	Preis pro Stück
	50750	Fußplatte TL 56 K1	43,60



Passende Batterien
finden Sie auf
Seite 118

Das passende Transportgestell
finden Sie auf
Seite 136



Diese Leitbakensystem ist in nachfolgender Kombination mit der Prüfnummer 2000 2K 01 zugelassen :

TL Bakenleuchte „BakoLight“

TL Leitbake

TL Fußplatte Typ TL 56 K1

Warnleuchte „FUTURE“

- mit doppel- oder einseitigen Lichtaustritt (LED), Leuchtenkopf Ø 180 mm (Verpackungseinheit 12 Stk)
- Befestigung mit Lampenhalter sowie zum Aufstecken u. Verschrauben (40 x 40 mm od. Ø 42 mm Stutzen)
- Betrieb mit zwei oder auch einer Batterie möglich ; Batterie nicht im Lieferumfang enthalten.

**BAST
geprüft**

	Art-Nr.	BakoLight LED	Preis pro Stück
	111241-90	zweiseitig gelb / rot	74,50
	111241-91	einseitig rot	72,50
	70090-1	Lampenschlüssel	5,70
	70090-2	Lampenwerkzeug	13,75

Lampenschlüssel Lampenwerkzeug

TL Leitbake (D) „FUTURE“ (mit Universal Drehadapter)

- mit austauschbarem Drehadapter
- langer Lebensdauer dank hochwertiger Verarbeitung
- ausgestattet mit retroreflektierender Folie, mit Schraffen- oder Pfeilfolie lieferbar
- erfordert TL-Fußplatte MBTL 92

**BAST
geprüft**

	Art-Nr.	mit Schraffenfolie	Preis pro Stück
	71330-1	doppelseitig nach Zeichen 605-40 RA1	117,00
	71330-2	doppelseitig nach Zeichen 605-40 RA2	161,00
	Art-Nr.	mit Pfeilfolie	Preis pro Stück
	71331-P	doppelseitig nach Zeichen 605-40 RA1	117,00
	71332-P	doppelseitig nach Zeichen 605-40 RA2	161,00

Drehadapter

- aus hochschlagfestem PA, Drehadapter Außenteil für Fußplatte

**BAST
geprüft**

	Art-Nr.	Bezeichnung	Preis pro Stück
	4470-00-91	Drehadapter	19,90

TL Fußplatte Typ MB TL 92

- aus Recyclingmaterial, Gewicht ca. 28 kg, Farbe schwarz, stapelbar (36 Stk. pro Palette)
- mit Drehadapter
- integriertes Batteriefach zur Aufnahme für Batterie oder AKKU (stehend)
- Abmessung 800 x 400 x 120 mm

**BAST
geprüft**

	Art-Nr.	Bezeichnung	Preis pro Stück
	50760	Fußplatte MT TL 92	64,90



Passende Batterien
finden Sie auf
Seite 118

Das passende Transportgestell
finden Sie auf
Seite 136



Diese Leitbakensystem ist in nachfolgender Kombination mit der Prüfnummer 02 2K 15 zugelassen :

TL Warnleuchte „FUTURE“

TL Leitbake (D) „FUTURE“ (mit Drehadapter)

TL Fußplatte Typ MB TL 92

TL Warnleuchte EURO-NITRA-LED

- hochwertige Leuchtdioden mit nahezu unbegrenzter Lebensdauer, Linsendurchmesser 190 mm, Blink-/Dauerlicht (VE = 12 Stk.)
- Leuchtenkopf drehbar, Blink-/ Dauerlicht ; mit Dämmerungsautomatik
- schneller Batteriewechsel, ohne die Leuchte abzunehmen, Betrieb mit 2 Stück 6V Batterie
- sichere Befestigung an Absperrschranken mit fest montierter Bügelschelle, Öse zum Tragen
- Lieferung erfolgt ohne Batterie

**BAST
geprüft**

 (nicht passend für TL-Sicherheitsbaken)	Art-Nr.	EURO-NITRA-LED	Preis pro Stück
	112128-1	zweiseitig gelb	44,50
	112127-3	einseitig rot	44,50
	112128-2	zweiseitig rot	44,50
	70090-1	Schlüssel für Warnleuchte	5,70


 Schlüssel


 Bügelschelle


 Batteriewechsel

TL-Baustellenleuchte „2000“ LED-Gelb und LED-Rot

- TL-Warneuchte, Linsendurchmesser 180 mm, besonders geeignet für Absperrgitter u. Absturzsicherungen (VE = 12 Stk)
- Umschaltbares Blink-/ Dauerlicht ; Lieferung komplett mit UNI-Halter.
- Eine Öffnung im Lampenboden ermöglicht jedoch auch die Montage auf Lampenstützen
- Die Warnleuchte (gem. TL Warnleuchten) kann mit 1 oder 2 Batterien bestückt werden. Lieferung ohne Batterien.

**BAST
geprüft**

	Art-Nr.	Baustellenleuchte „2000“ LED	Preis pro Stück
	111350	rot / LED	39,50
	111300	gelb / LED	39,00
	70090-1	Schlüssel für Warnleuchte	5,70



Passende Batterien
finden Sie auf
Seite 118

Bakenleuchte Konstant - Norm LED

- hochwertige Leuchtdioden mit nahezu unbegrenzter Lebensdauer, Linsendurchmesser 200 mm, (VE = 10 Stk.)
- mit Dämmerungsautomatik / Batterie in die Fußplatte integriert
- schnelle Montage auf jedem Bakensystem durch passenden Bakenadapter 40 x 40 mm und \varnothing 42 mm
- Einsatzbeispiel (abhängig von den jeweiligen Länderorschriften) auf Leitbaken
- Lieferung erfolgt ohne Batterie

**BAST
geprüft**

	Art-Nr.	Bakenleuchte Konstant Norm	Preis pro Stück
	111221-1	einseitig gelb	58,50
	111222-1	zweiseitig gelb	58,50



Passende Batterien
finden Sie auf
Seite 134

TL Vorwarnleuchte Multi-Light 340 LED L9H




mit Bügelschelle




Akkubehälter

Art-Nr.	Bezeichnung	Preis
TL340-024	TL Vorwarnleuchte MuLight 340 LED L9H Ausführung mit 12 V / 24 V	867,90
TL340-024	TL Vorwarnleuchte MuLight 340 LED L9H Ausführung mit 230 V	1278,50
TL012-230	Akkubehälter, verschließbar für Akkus 12 V bis 230 AH	489,50

- zur Vorwarnung von Gefahrstellen und Baustellen
- mit 4 Super - LED
- Linsendurchmesser 340 mm
- automatische Tag-/ Nachtanpassung, umschaltbar auf Dämmerungsschalter
- 5 m Anschlusskabel mit Akkuclips
- mit Bügelschelle bis 82m Rohr - Ø
- Blink-/ Blitzfrequenz : 60 Bl. / Minute
- Prüf-Nr.: V4-59-2011
- Akku nicht im Lieferumfang enthalten

TL Zweifach-Lichtwarnanlage Multi-Light 220 LED L8H




mit Bügelschellen




Akkubehälter

Art-Nr.	Bezeichnung	Preis
TL340-024	TL Vorwarnleuchte MuLight 340 LED L9H Ausführung mit 12 V / 24 V	912,90
TL012-230	Akkubehälter, verschließbar für Akkus 12 V bis 230 AH	489,50

- zur Montage an Service- und Wartungsfahrzeugen sowie zur Vorwarnung von Gefahrstellen und Baustellen
- jede Leuchte nur mit 1xLED / Linsendurchmesser 220 mm
- automatische Tag-/ Nachtanpassung, umschaltbar auf Dämmerungsschalter
- bestehend aus 1 Steuerleuchte und 1 Tochterleuchte Inkl. je Anlage 2 x Bügelschelle bis 82 mm Rohr-Ø
- Kabellänge zwischen den Leuchte ca. 3 m
- 5 m Anschlusskabel mit Akkuclips
- Blink-/ Blitzfrequenz : 60 Bl. / Minute
- Prüf-Nr.: V4-54-2006
- Akku nicht im Lieferumfang enthalten


Mobile Absturzsicherung Typ „Future“

aus HDPE, einseitig mit reflektierender Folie RA1 oder RA2, Ausführung mit aufgeblasenen Stützen zur sicheren Befestigung von Warnleuchten. Lieferung ohne Fußplatten.



Art-Nr.	Bezeichnung / Größe	Preis pro Stück
50551	Absturzsicherung „Future“ in RA1 Gr.: 1000 x 2000 mm	268,00
50552	Absturzsicherung „Future“ in RA2 Gr.: 1000 x 2000 mm	349,00

(Gr.: 1000 x 1600 mm . Preise auf Anfrage)




Mobile Absturzsicherung Typ „Nord“

aus HDPE, einseitig mit reflektierender Folie RA1 oder RA2, Ausführung mit fest angeblasenen Stützen zur sicheren Befestigung von Warnleuchten. Lieferung ohne Fußplatten.



Art-Nr.	Bezeichnung / Größe	Preis pro Stück
50532	Absturzsicherung „Holstein“ in RA1 Gr.: 1000 x 2000 mm	299,00
50533	Absturzsicherung „Holstein“ in RA2 Gr.: 1000 x 2000 mm	389,00

- durchgehende Standrohre aus verzinktem Stahl Ø 42 mm bis in die Stützen
- Nicht entfernbare Kundenprägung im Blaskörper auf Anfrage möglich
- stabiler Überwurfbügel aus verzinktem Stahl
- sicherer Transport und Stapelung durch Stapelnoppen



Reparaturzapfen für Lampenstutzen ; Absturzsicherung Typ „Future“

Art-Nr.	Bezeichnung	Preis pro Stück
5REP545	Reparaturzapfen Lampenstutzen	13,85

- bei Beschädigung der Lampenstutzen sind Reparaturzapfen mit zugehörigem Verschraubungsmaterial verfügbar.



Transportgestell für Bakenfüße & Baken TL, System „ Future „




Art-Nr.	Bezeichnung	Preis
44-2020-W	Transportgestell „ FUTURE “	Preis auf Anfrage
- für 20 Bakenfüße MB TL 92 sowie für 20 Kunststoffleitbaken Typ Future / mit Drehadapter - Maße : ca. 1450 x 880 mm - Inkl. 2 Befestigungstangen - Material Winkel 40 x 4 - Rahmen / Füße QR 50 x 3 / fvz.		

Transportgestell für Bakenfüße & Baken TL, System „ Holstein „



Art-Nr.	Bezeichnung	Preis
44-2020-N	Transportgestell „ Holstein „	Preis auf Anfrage
- für 20 Bakenfüße TL 56 K1 sowie für 20 TL Leitbaken mit 40er Standrohr - Maße : ca. 1450 x 880 mm - Inkl. 2 Befestigungstangen - Material Winkel 40 x 4 - Rahmen / Füße QR 50 x 3 / fvz.		

Transportgestell für Absturzsicherungen



Art-Nr.	Bezeichnung	Preis
44-2020-N	Transportgestell für Absturzsicherungen	921,00
- zum platzsparenden u. ordnungsgemäßen Lagern von Absturzsicherungen - geeignet zur Aufnahme von 20 Stk. Absturzsicherung (2,00m) - sicherer Transport und einfache Entnahme / gabelstaplerfähig - aus Stahl und feuerverzinkt		

Transportgestell und Lagerpalette für Fußplatten



Art-Nr.	Bezeichnung	Preis
4475-21-75	Transport und Lagerpalette	446,00
- zum Transport und Lagerung von ca. 21 Bakenfußplatten - Füllmaß : 1300 x 630 x 900 mm (LxBxH) - Ausführung : Stahl / verzinkt und lackiert in braun RAL 8017 - mit Mittelholm / gabelstaplerfähig / stapelbar durch Tulpenfüße		

Verkehrsleitkegel zählen zu den Verkehrseinrichtungen nach StVO und tragen die Zeichnummer 610.

Entsprechend ergibt sich aus der VwV-StVO die Anforderung, dass die beiden Farben (Rot und Weiß) retroreflektierend sein müssen. Die preiswerten, fluoreszierenden (tagesleuchtend) Leitkegel, verfügen zwar über eine gute Tagessichtbarkeit, entsprechen aber vor allem bei Dunkelheit nicht dem Verkehrszeichenbild 610. Dies trifft auch auf teilreflektierende Leitkegel zu, bei denen nur die weißen Ringe reflektieren. Wird ein Leitkegel folglich im Geltungsbereich der StVO eingesetzt muss er, um sowohl die optimale Tages - und Nachtsichtbarkeit zu garantieren, vollreflektierend sein.



TL-Leitkegel

Zweiteiliger Leitkegel :

Bestehend aus einem geblasenen HD-PE-Körperteil und einem Fuß aus PVC-Recycling. Der Kegelkörper des zwei- und einteiligen Leitkegels ist am oberen Ende mit einer Griffmulde versehen.


Einteiliger Leitkegel :

Kegelhülle und Kegelfuß sind ein Bauteil und aus einem Werkstoff hergestellt. Damit ist es nicht möglich, dass sich die Kegeltülle vom Kegelfuß löst.

 <p>zweiteiliger Leitkegel</p>	Art-Nr.	Höhe	zweiteilig, vollreflekt. RA1 rot / weiß , Gew.-KI. III	Preis
	71121-5	500 mm	TL - Leitkegel	53,00
	71121-7	750 mm	TL - Leitkegel	96,00
	Art-Nr.	Höhe	zweiteilig, vollreflekt. RA2 rot / weiß , Gew.-KI. III	Preis
	71122-5	500 mm	TL - Leitkegel	89,00
	71122-7	750 mm	TL - Leitkegel	142,00
 <p>einteiliger Leitkegel</p>	Art-Nr.	Höhe	einteilig, vollreflekt. RA1 rot / weiß , Gew.-KI. III	Preis
	71111-5	500 mm	TL - Leitkegel	96,00
	71111-7	750 mm	TL - Leitkegel	122,00
	Art-Nr.	Höhe	einteilig, vollreflekt. RA2 rot / weiß , Gew.-KI. III	Preis
	71112-7	750 mm	TL - Leitkegel	165,95

Leitkegel aus Weich - PVC ;

Der Kegelkörper ist tagesleuchtend und wird im Spritzgussverfahren aus Weich - PVC hergestellt. Dieser Leitkegel wird mit einer leichteren Wandstärke im oberen Bereich des Kegels gefertigt und erreicht damit eine höhere Flexibilität.

	Art-Nr.	Höhe	Weich - PVC rot / weiß , nicht reflektierend	Preis
	70320	320 mm	Leitkegel 0,6 kg	19,00
	70500	500 mm	Leitkegel 1,2 kg	36,50
	70750	750 mm	Leitkegel 5,0 kg	89,90
<p>- Hohe Warnwirkung durch breite, weiße Streifen. - Einfache Entsorgung, da keine Materialtrennung notwendig ist.</p>				

Stab-Leuchte LED Typ 62/S

Für den Einsatz in Leitkegeln 500 mm und 750 mm. Große Lichthelligkeit / Linsendurchmesser 200 mm.

Doppelte Warnwirkung durch Leitkegel und aktives LED-Licht (nur Blinklicht)

Für Monozellen- und Akkubetrieb (6 Zellen pro Leuchte)

Einsatzbeispiele : Unfälle / Rettungseinsätze / Fahrzeugpannen / Wartungs- u. Pflegearbeiten an Straßen.

**BAST
geprüft**


 <p>Stab-Leuchte LED Typ 62/S</p>	Art-Nr.	Stab-Leuchte LED Typ 62/S	Preis pro Stück
	130351-51	einseitig gelb / ohne Leitkegel	486,60
	130361-51	zweiseitig gelb / ohne Leitkegel	486,60
	Art-Nr.	Zubehör / Ersatzteile	Preis pro Stück
	155007	Monozelle, alkalisch 1,5 V	6,50
	156020	Nickel-Cadmium-Zelle	46,50
161060-1	Ladegerät für NC-Akkus	143,60	

Leitkegelleuchte 200 LED-Blitz Typ 620-LK

Für den Einsatz im Leitkegel 750 mm / Linsendurchmesser 200 mm. Hohe Blitzintensität, mit automatischer Tag- / Nachtanpassung. Anzeige Batteriezustand im Leuchtenkopf. Für den Betrieb mit 4 Batterien. Komplette Leuchte mit dem Leitkegel verbunden. Erhöhte Standfestigkeit durch Gewicht der Batterien.

Einsatzbeispiele : Unfälle / Rettungseinsätze / Fahrzeugpannen / Wartungs- u. Pflegearbeiten an Straßen

**BAST
geprüft**

 <p>Leitkegelleuchte 200 LED-Blitz Typ 620-LK</p>	Art-Nr.	Leitkegelleuchte 200 LED-Blitz	Preis pro Stück
	130304-1	einseitig gelb / ohne Leitkegel	745,80
	130314-2	zweiseitig gelb / ohne Leitkegel	745,80
	Art-Nr.	Zubehör / Ersatzteile	Preis pro Stück
	155051-1	Batterie Typ 800	5,80
	155054-1	Konstant 25, 6V, 25 - 28 AH	25,50
155056-1	Konstant 45, 6V, 45 - 50 AH	29,90	

Leitkegelleuchte Typ S-LED

Zum Aufsetzen auf Leitkegel / Linsendurchmesser 200 mm. Nur eine Batterie notwendig. Batteriewechsel auch im montiertem Zustand möglich. Besonders geeignet für lange Einsatzzeiten.

Einsatzbeispiele : Unfälle / Rettungseinsätze / Fahrzeugpannen / Wartungs- u. Pflegearbeiten an Straßen

**BAST
geprüft**

 <p>Leitkegelleuchte Typ S-LED Einseitig Lichtaustritt / gelb</p>	Art-Nr.	Leitkegelleuchte TYP S-LED	Preis pro Stück
	130340-1	Leitkegelleuchte Typ S-LED / einseitig	277,80
	Art-Nr.	Zubehör / Ersatzteile	Preis pro Stück
	381736-2	Spezialhalter / Leitkegel-Adapter	69,50
 		Leitkegel-Adapter Oberteil	Leitkegel-Adapter Unterteil

Faltsignale

Zur Absicherung von Kurzbaustellen, Vermessungsarbeiten, Unfallstellen etc. Platzsparend bei minimalen Gewicht. In aufgeklapptem Zustand besitzt das Gerät große Sichtflächen.

- Witterungsbeständige Signalbespannung aus robustem Kunststoffgewebe
- Tageslichtleuchtend, stark reflektierend oder sehr stark reflektierend
- Alle drei Seiten individuell mit Verkehrszeichen und Text bedruckbar
- Vielfältige Verwendung durch zusätzliche Text - Klettstreifen
- Einfacher Wechsel der Bespannung durch Schnellspanner
- Hohe Standsicherheit durch speziell geformte Standfüße
- Stabiles Stativ, vollständig aus verzinktem Stahl
- Optionales Gewicht für erhöhte Windstabilität
- Div. Leuchten einfach aufsetzbar



Faltsignal , PVC-beschichtetes Kunststoffgewebe (weiße Normalfolie), Stativ aus verzinktem Profilstahl und Futteral

(Faltsignale in retroreflektierender Folie auf Anfrage)

Art-Nr.	Beschreibung	Preis pro Stück
167071-0	TYP 70, Seitenlänge 700 mm, z.B. Vz 101	279,00
167091-0	TYP 90, Seitenlänge 900 mm, z.B. Vz 123	345,00
167KL7-0	Klettband für TYP 70	129,50
167KL9-0	Klettband für TYP 90	135,50
167000-0	Aufdruck nach Kundenwunsch	Preise auf Anfrage



Faltsignal , Standardtexte und Standardzeichen

FEUERWEHR / UNFALL / ÖLUNFALL / ÖLSPUR / POLIZEIKONTROLLE

Vermessung / Gasarbeiten / Kanalarbeiten / Mäharbeiten / Holzfällung

Faltsignal , Standard Zeichen

Zeichen z.B. 101, 120, 123, 125, 208, 276, 250

(Weitere auf Anfrage möglich)

Für noch mehr Sicherheit :



Ganz einfach eine Leuchte zur Schnellabsicherung nach TL-Warnleuchten und EN 12352 ohne zusätzlichen Halter auf das Faltsignal aufsetzen.

(z.B. Star Flash LED / 2 - seitig gelb / 269,80 € / Art.Nr. 130523-51)



Handscheinwerfer Z-Lite



Art-Nr.	Bezeichnung	Preis pro Stück
070076-1	Handscheinwerfer Z-Lite	77,90

- Handleuchte mit sehr starker Leuchtkraft
- Mit Krypton - Glühlampe
- Aufstellbügel für fast jede beliebige Richtung des Lichtkegels
- Betrieb mit einer Trockenbatterie 4R25 ;
- Batterie nicht im Lieferumfang enthalten.

Batterie Typ 800



Art-Nr.	Bezeichnung	Preis pro Stück
155051-1	Batterie Typ 800	5,80

- Trockenbatterie Typ 800 (6V, 7-9 Ah) ohne Quecksilber und ohne Cadmium mit guten Wintereigenschaften
- Betriebszeit (z.B. Nitra LED mit 2 Batterien / bis zu 3400 Std. Blinklicht oder bis zu 850 Std. Dauerlicht)
- (VE) Verpackungseinheit 20 / 24 Stück

Hochleistungsbatterie Konstant 25 und Konstant 45



Art-Nr.	Bezeichnung	Preis pro Stück
155054-1	Konstant 25, 6V, 25 - 28 Ah	25,00
155056-1	Konstant 45, 6V, 45 - 50 Ah	33,90

- Luftsauerstoff-Batterie mit 4-facher (Konstant25) bzw. 7-facher (Konstant45) Kapazität gegenüber Standardbatterien
- Lange Betriebszeiten / konstante Entladungskurve
- Kältefest bis - 25°C / (VE) Verpackungseinheit 12 Stück

Hochleistungsbatterie Konstant 111



Art-Nr.	Bezeichnung	Preis pro Stück
155075-1	Konstant 111, 6V, 120 Ah	79,25

- Für Kabel -Bakenleuchten ; Gr.: 160 x 75 x 130 mm
- Betriebsdauer ca. 1550 Stunden Dauerlicht
- (VE) Verpackungseinheit 10 Stück
- Lieferung auch in abweichender (VE) möglich


Batteriebox Universal



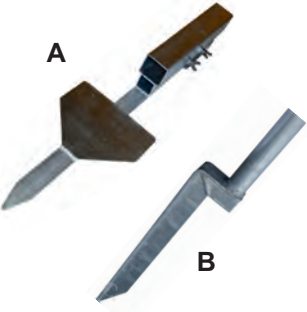
Art-Nr.	Bezeichnung	Preis pro Stück
155000	Batteriebox Universal	39,60

- Verwendbar für alle Batterieleuchten mit Steckanschluss
- Passend für 2 x 6 V-Batterien / Konstant 25 und 45 / Typ 800
- Batterie nicht im Lieferumfang enthalten.
- Maße der Batteriebox : 160 x 75 x 140 mm (L x B x H)


TL - Schaftrohr, Stahl verzinkt, für Bakenfuß, gem. TL-Aufstellvorrichtung 97.

	Art-Nr.	Bezeichnung	Preis pro Stück
	50650	40 x 40 x 1,5 x 1300 mm	24,00
	50652	40 x 40 x 1,5 x 2000 mm	35,50
	50657	40 x 40 x 1,5 x 2500 mm	44,00
	50660	40 x 40 x 1,5 x 3000 mm	53,90
	50665	40 x 40 x 1,5 x 3500 mm	59,20
	Ebenfalls in Ausführung Aluminium lieferbar; (z.B. Art-Nr. 50650-A)		


Einschlagprofil , Stahl verzinkt, zur Aufnahme von Schaftrohr 40 x 40 mm

	Art-Nr.	Bezeichnung	Preis pro Stück
	50610 A	T - Eisen, ca. 840 mm, ca. 8,5 kg sehr stabile Ausführung	235,00
	50615 B	T - Eisen , ca. 500 mm, leichte Ausführung	145,65
- Zur Aufnahme von Verkehrszeichen mittels Schaftrohr 40 x 40 mm - Erdanker in den Boden einschlagen - und das Schaftrohr einstecken			

Vorwarnständer , Stahl verzinkt, für schnelle Absperrungen mit Verkehrszeichen


 <p>Lieferung ohne Vzk + Fahne</p>	Art-Nr.	Bezeichnung	Preis pro Stück
	50295	Vorwarnständer / klein Für ein Dreieck SL900 mm	219,90
	50300	Vorwarnständer / groß Für ein Dreieck SL900 mm und ein Zusatzzeichen 330 x 600 mm	397,90

Allzweck - Vorwarnständer ;

	Art-Nr.	Bezeichnung	Preis pro Stück
	50299	Allzweck - Vorwarnständer	229,50
- Zusammenklappbar , Eisen verzinkt. - Für Dreiecke bis max. 900 mm Seitenlänge oder ein rundes Vzk (d = 600mm) und ein ZZ (max. 412 x 750 mm) - Angeschweißter Lampenhalter für Baustellenleuchten u. einer Warnfahne - Gewicht 8,5 kg.			

TL - Schilderstände, Alu zur Aufnahme von einem 40 x 40 mm Schaftrohr

TL
geprüft

 <p>K4 / Bis 4 Fußplatten</p>	Art-Nr.	Bezeichnung	Preis pro Stück
	50780	Schilderstände Aluminium bis K4	329,00
<ul style="list-style-type: none"> - Innerörtlicher Einsatz und bei beengten Platzverhältnissen - Innenmaß ca.: 444 x 830 (h = 670) mm - Gewicht : ca. 4,5 kg / Lieferung ohne Fußplatten 			
Geprüft nach TL-Aufstellvorrichtungen 97 : K1 mit 1 Fußplatte K2 mit 2 Fußplatten K3 mit 3 Fußplatten K4 mit 4 Fußplatten			


TL - Schilderstände, Klapp, Alu, zur Aufnahme von einem 40 x 40 mm Schaftrohr

TL
geprüft

 <p>K6 / Bis 5 Fußplatten</p>	Art-Nr.	Bezeichnung	Preis pro Stück
	50785	Schilderstände, Klapp bis K6	1210,90
<ul style="list-style-type: none"> - Klappbarer Schilderstand zur schnellen Schilderaufstellung - Innenmaß ca.: 458 x 910 mm ; Transportmaß 475 x 1170 (h = 165) mm - Höhe aufgestellt 970 mm ; Gewicht : ca. 16 kg / Lieferung ohne Fußplatten 			
Geprüft nach TL-Aufstellvorrichtungen 97 : K3 mit 2 Fußplatte K4 mit 3 Fußplatten K5 mit 4 Fußplatten K6 mit 5 Fußplatten			


TL - Schilderstände 40 x 40 + 60 x 60, Alu, lange Ausführung, bis K9

TL
geprüft

 <p>K9 / Bis 8 Fußplatten</p>	Art-Nr.	Bezeichnung	Preis pro Stück
	50787	Schilderstände, 40x40+60x60 bis K9	1047,00
	50787-S	Sicherungsbügel 2 kg / nach TL	167,50
<ul style="list-style-type: none"> - Klappbarer Schilderstand zur schnellen Schilderaufstellung - Sicherungsbügel 2 kg / zur Sicherung der Fußplatten nach TL erforderlich - Innenmaß je Seite : ca.: 442 x 900 mm ; (h = 1000) mm - Gewicht : ca. 20 kg / Lieferung ohne Fußplatten 			
Geprüft nach TL-Aufstellvorrichtungen 97 : K5 mit 2 Fußplatte K8 mit 4 Fußplatten K9 mit 8 Fußplatten K1			

TL - Schilderstände 60 x 60, Alu, lange Ausführung, bis 2 x K9

TL
geprüft

 <p>2 x K9 / Bis 16 Fußplatten</p>	Art-Nr.	Bezeichnung	Preis pro Stück
	50789	Schilderstände, 60x60 bis 2 x K9	1550,00
	50789-S	Sicherungsbügel 2,8 kg / nach TL	157,50
<ul style="list-style-type: none"> - Angeschweißte Fußplattenzapfen + Lieferung mit Sicherungsbügel - Für Schaftrohr 60 x 60 mm - Aufnahme bis zu 16 Fußplatten - Innenmaß : ca.: 900 x 934 mm ; (h = 1000) mm - Gewicht : ca. 34,50 kg / Lieferung ohne Fußplatten - Sicherungsbügel gemäß TL zur Sicherung der Fußplatten erforderlich 			
Geprüft nach TL-Aufstellvorrichtungen 97 : 2 x K9 mit 16 Fußplatte 2 x K8 mit 12 Fußplatten			

Schutzplankenhalter Universal, Stahl verzinkt

	Art-Nr.	Bezeichnung	Preis pro Stück
	50775	Schutzplankenhalter Universal	289,00

- Zur Aufnahme von Schaftrohr 40 x 40 mm und 60 x 60 mm
- Zur Aufnahme von Rundrohr mit d = 60 mm

TL - Leitplankenhalter als seitlicher Ausleger, Stahl verzinkt

	Art-Nr.	Bezeichnung	Preis pro Stück
	50778	TL-Leitplankenhalter	587,50

- Für Superrail, Sigma, IPE 100
- Länge 800 mm, für Schaftrohr 40 x 40 mm und 60 x 60 mm
- Geprüft nach TL - Aufstellvorrichtungen 97

U - Schelle aus Kunststoff

	Art-Nr.	Bezeichnung	Preis pro Stück
	50712	für Schaftrohr 40 x 40 mm + d=42 mm	b 8,45
	50713	für Rohrpfosten bis d = 60 mm	14,80
	50715	für Rohrpfosten bis d = 76 mm	16,90

- Vorteil : Einfache nachträgliche Befestigung von ZZ unter Verkehrszeichen
- Für die temporäre Beschilderung von Arbeitsstellen
- Aus hochschlagfester Kunststoff

Klemmschelle

 Klemmschelle K1 Klemmschelle K2	Art-Nr.	Bezeichnung	Preis pro Stück
	50700	Klemmschelle K1 ; ohne Ösen	4,95
	50710	Klemmschelle K 2 ; mit Ösen	7,40

- Für die temporäre Beschilderung von Arbeitsstellen
- Aus hochschlagfestem Kunststoff
- Passend für Schaftrohr 40 x 40 und Rohr d = 42 mm (VE = 100 Stk.)


Universalschelle aus verzinktem Stahl

	Art-Nr.	Bezeichnung	Preis pro Stück
	50730	Universalschelle, ohne Ösen und ohne Zwischenblech	4,70

- Passend für Schaftrohr 40 x 40 mm und Rohr d = 42 mm
- Zum Einhängen von Absperrschranken 250 mm oder 500 mm Höhe


Parkplatzbügel, umlegbar, Stahl verzinkt

- Zum Aufdübeln oder Einbetonieren - incl. Bodenplatte / Bodenhülse
- Lieferung mit Zylinderschloss + 2 Schlüssel / verschieden od. gleichschließend
- Robustes Standrohr, vierkant, 70 x 50 mm mit Stahlbügel
- Sperrbreite 780 mm / Überflurhöhe 570 mm / Überfahrhöhe 68,0 mm


	Art-Nr.	Bezeichnung	Preis pro Stück
	50-SA795	Parkplatzbügel zum Aufdübeln	389,00
	50-SE797	Parkplatzbügel zum Einbetonieren	423,70
Lieferbar auch lackiert / weiß mit reflektierenden Rotstreifen sowie Befestigungsmaterial 4 x Dübel S12 mit Schraube oder Durchsteckanker 12/100. Preise auf Anfrage.			

Parkbügel, klappbar, weiß beschichtet mit rot reflektierenden Folienringen

- Zum Aufdübeln mit Halbzylinder oder Dreikantschließung
- Bügel mit Ankerplatte. Vorteil: Bügel ist ohne Betonarbeiten auswechselbar
- Standrohr vierkant 70 x 70 mm / Sperrbügel Ø 48,0 mm
- Sperrbreite: 800 mm / Gesamthöhe: 600 mm


	Art-Nr.	Bezeichnung	Preis pro Stück
	50-S0780	Parkbügel, klappbar + Halbzylinder	456,50
	50-D0785	Parkbügel, klappbar + Dreikant	449,00
	Art-Nr.	Zubehör	Preis pro Stück
	50-AP785	Ankerplatte zum Einbetonieren Inkl. Verschraubungsmaterial	54,10
	50-ZY790	Aufpreis gleichschl. Zylinderschlösser	15,90

Baumschutzbügel aus Stahl, verzinkt

	Art-Nr.	Bezeichnung	Preis pro Stück
	90030	Baumschutzbügel, Haarnadelform	199,90
<ul style="list-style-type: none"> - Stahl, verzinkt, Ø 60 mm - zum Einbetonieren - Gesamthöhe ca. 1400 mm, Breite aussen ca. 800 mm - Weitere Ausführungen lieferbar - Baumbügel auch in anderen Beschichtungen / RAL - Farben möglich 			

Fahrradständer Standard, Stahl verzinkt, Bodenmontage zum Aufdübeln

- Stirnseitig mit Winkeleisen zur Anlagenerweiterung und Bodenbefestigung
- Radabstand 350 mm / Auch für Mountainbikes geeignet
- Haltebügel, sowie Quer- und Längsträger verschraubt. Anlieferung: zerlegt.

 Zerlegbar und erweiterbar	Art-Nr.	Länge / mm	Stellplätze	Preis
	5FST1050	1050	3	267,80
	5FST1050	1400	4	335,80
	5FST1750	1400	5	355,80
	5FST2100	2100	6	399,80

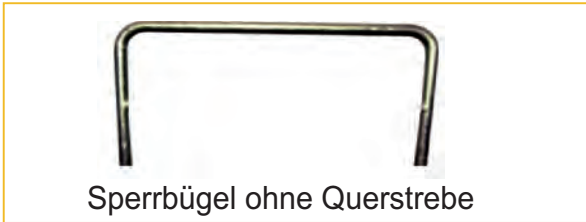
Absperr- / Signal- und Warneinrichtungen

Sperrbügel mit und ohne Querstrebe



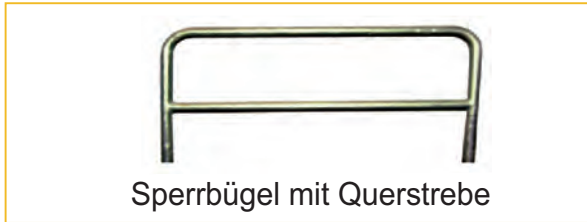
Sperrbügel, Stahl feuerverzinkt, Rohrdurchmesser Ø 48 mm, Ø 60 mm und Ø 76 mm

- Mit einer oder ohne Querstrebe
- Zum Einbetonieren (gegen Aufpreis auch zum Aufdübeln lieferbar)
- Gesamthöhe 1400 mm / Bodenfreiheit ca. 1000 mm



Sperrbügel ohne Querstrebe

Art-Nr.	Sperrbreite	Ø Rohr	Preis
9048010	1000 mm	48,0	179,30
9048015	1500 mm	48,0	215,80
9048020	2000 mm	48,0	247,90
9048025	2500 mm	48,0	287,60



Sperrbügel mit Querstrebe

Art-Nr.	Sperrbreite	Ø Rohr	Preis
9048110	1000 mm	48,0	297,90
9048115	1500 mm	48,0	314,60
9048120	2000 mm	48,0	325,80
9048125	2500 mm	48,0	355,00

Art-Nr.	Sperrbreite	Ø Rohr	Preis
9060010	1000 mm	60,0	251,30
9060015	1500 mm	60,0	274,80
9060020	2000 mm	60,0	294,00
9060025	2500 mm	60,0	345,40
9060030	3000 mm	60,0	392,00

Art-Nr.	Sperrbreite	Ø Rohr	Preis
9060110	1000 mm	60,0	329,30
9060115	1500 mm	60,0	346,00
9060120	2000 mm	60,0	371,00
9060125	2500 mm	60,0	341,00
9060130	3000 mm	60,0	431,00

Art-Nr.	Sperrbreite	Ø Rohr	Preis
9076010	1000 mm	76,0	319,30
9076015	1500 mm	76,0	332,00
9076020	2000 mm	76,0	368,00

Sie benötigen andere Maße ?

Alle Sperrbügel auch in Gesamthöhe 1000 mm oder 1200 mm lieferbar. Wir fertigen jedes gewünschte Zwischenmaß nach Ihren Anforderungen.



Alle Sperrbügel sind - gegen Aufpreis - auch in folgenden Beschichtungen / Farben lieferbar : nur feuerverzinkt, verkehrsgelb, verkehrsrot, enzianblau, moosgrün, flaschengrün, tannengrün, anthrazitgrau, schwarzgrau, steingrau, tiefschwarz, weissaluminium oder anthrazit metallic.

Sperrbügel, Stahl verzinkt, weiß beschichtet mit rot reflektierenden Ringen RA1

- Zum Einbetonieren (gegen Aufpreis auch zum Aufdübeln lieferbar)
- Gesamthöhe 1400 mm / Bodenfreiheit ca. 1000 mm / Rohrdurchmesser Ø 60 mm

Sperrbügel ohne Querstrebe



Art-Nr.	Sperrbreite ohne Querstrebe	Preis pro Stück
90RW010	Breite 1000 mm / d = 60,0 mm	599,00
90RW015	Breite 1500 mm / d = 60,0 mm	636,60
90RW020	Breite 2000 mm / d = 60,0 mm	699,00
90RW025	Breite 2500 mm / d = 60,0 mm	765,60
90RW030	Breite 3000 mm / d = 60,0 mm	867,80

Sperrbügel, Stahl verzinkt, weiß beschichtet mit rot reflektierenden Ringen RA1

- Zum Einbetonieren (gegen Aufpreis auch zum Aufdübeln lieferbar)
- Gesamthöhe 1400 mm / Bodenfreiheit ca. 1000 mm / Rohrdurchmesser Ø 60 mm

Sperrbügel mit Querstrebe



Art-Nr.	Sperrbreite mit Querstrebe	Preis pro Stück
90RW110	Breite 1000 mm / d = 60,0 mm	779,20
90RW115	Breite 1500 mm / d = 60,0 mm	893,50
90RW120	Breite 2000 mm / d = 60,0 mm	962,40
90RW125	Breite 2500 mm / d = 60,0 mm	1185,50
90RW130	Breite 3000 mm / d = 60,0 mm	1262,40

Absperr- und Fahrradanhängbügel aus Edelstahl, Edelstahlrohr Ø 48,0 mm




Art-Nr.	Bezeichnung / Größe	Preis pro Stück
10AFB48	(b) 800 mm x (h) 1200 mm	624,90
20AFB48	(b) 1000 mm x (h) 1200 mm	721,90
30AFB48	(b) 1200 mm x (h) 1200 mm	783,90

Artikel auch in Rohrdurchmesser Ø 60,0 mm lieferbar. Preise auf Anfrage.

Leitschwelle mit Anti-Rutsch-System

Art-Nr.	Bezeichnung / Größe	Preis pro Stück
L1241000	Leitschwelle , gelb ; Recyclingmaterial	121,90



- Kupplungshaken mit Sicherungsschraube
- in Kurven verlegbar : 90° auf ca. 1100 x 1100 mm
- die einzelnen Elemente können verschraubt werden
- 8 auswechselbare Antirutschknoppen
- Leitschwelle aus Recycling-Material
- Gr.: (L) 1000 x (H) 90 x (B) 270 mm
- Gewicht ca. 16 kg

BAST
geprüft

Endstück A zu Leitschwelle

Art-Nr.	Bezeichnung / Größe	Preis pro Stück
L1245000	Endstück A, gelb , Kupplungshaken	99,50




- Endstück A , gelb RAL 1021
- mit Anti-Rutsch-System
- ohne Sicherungsschraube
- mit Kupplungshaken
- Leitschwelle aus Recycling-Material
- Gr.: B/H/T 440 x 90 x 270 mm
- Gewicht ca. 5,6 kg

BAST
geprüft

Endstück B zu Leitschwelle

Art-Nr.	Bezeichnung / Größe	Preis pro Stück
L1246000	Leitschwelle , gelb ; Recyclingmaterial Gr.: (L)1000 x (H)90 x (B)270 mm	96,90



- Endstück B , gelb RAL 1021
- mit Anti-Rutsch-System
- mit Sicherungsschraube L66
- ohne Kupplungshaken
- Leitschwelle aus Recycling-Material
- Gr.: B/H/T 480 x 90 x 270 mm
- Gewicht ca. 5,3 kg

BAST
geprüft

Bake Leitboy



Endstück B

Leuchtbügel

Leitschwelle

Endstück A

- Bake Leitboy / doppelseitig
- flexibler auswechselbarer Gummifuß
- mit oder ohne Griff
- Reflexionsklasse RA2
- Gr. mit Griff 730 x 155 mm
- Gr. ohne Griff 680 x 155 mm
- beim Einsatz auf Leitschwellen ist alle 10m (empfohlen alle 5m) ein Leitboy zu verwenden

BAST
geprüft

L1246300	Leitboy mit Griff doppelseitig	245,90
----------	--------------------------------	--------

Bake Leitboy / einseitig / Preis auf Anfrage

- auf Autobahnen und im Arbeitsstellenbereich muss je Element (1m) ein Leuchtbügel eingesetzt werden - auf allen anderen Anwendungen ist der Einsatz optional
- mit 14 gelben Reflektoren
- Leuchtbügel einsteckbar
- aus Kunststoff

BAST
geprüft



Leuchtbügel

L1246200	Leuchtbügel gelb	26,90
----------	------------------	-------

Dünnschicht - Markierungsfolie ; gelb.

	Art-Nr.	Bezeichnung	Preis pro Stück
	21-G100120	12 cm x 100 m / gelb	399,00
	21-G100150	15 cm x 100 m / gelb	589,00
	Art-Nr.	Zubehör	Preis pro Stück
	21-201000	Grundierflüssigkeit / 7kg Kanister (Ausreichend für ca. 100 m)	133,90
	-Alu-Dünnschicht , für den kurzfristigen Einsatz , wiederablösbar		

Markierungsnagel , Kunststoff und Alu-Nägeln zum Kleben oder zum Einschlagen

	Art-Nr.	Bezeichnung	Preis pro Stück
	20120	aus Polyethylen, gelb zum Aufkleben Ø 120 mm, h=19 mm , 2-seitig Reflektoren	13,80
	20A1005	aus Leichtmetall ohne Schaft Ø 100 mm, ohne Reflexlinsen zum Aufkleben	15,60
	20A1002	aus Leichtmetall mit Kreuzprofil-Schaft 100 x 100 mm, einseitig , mit je 2 Reflexlinsen zum Einkleben	34,90
	20025	Zwei-Komponenten-Kaltkleber / 10 kg	499,00
Weitere Ausführungen von Markierungsnägeln lieferbar. Preise auf Anfrage.			

Bodenschwelle ; Sicherheitsgewinn durch Reduzierung der Geschwindigkeit

- Höhe 60 mm / Reduzierung der Geschwindigkeit auf 10 km/h möglich
- Auf Anfrage ist auch eine Höhe von 50 mm zur Reduzierung auf 20 km/h lieferbar
- Die Bodenschwelle ist mit lichtstarken Reflektoren ausgestattet

	Art-Nr.	Bodenschwelle / Höhe 60 mm	Preis pro Stück
	7G6M543	Mittelstück 500 mm lang, 430 mm breit Farbe : gelb	128,00
	7S6M543	Mittelstück 500 mm lang, 430 mm breit Farbe : schwarz	99,00
	7G6E543	Endstück 215 mm lang, 430 mm breit Farbe : gelb	58,00
	7S6E543	Endstück 215 mm lang, 430 mm breit Farbe : schwarz	49,00
	7BF0000	Befestigungsset 2 x Holzschraube M10x10 / 2 x Dübel	13,90
Speedstop Ø 230 mm , h=40 mm Preise auf Anfrage			

Weitere Geschwindigkeitshemmer, Fahrbahnschwellen oder Kabelbrücken + Zubehör lieferbar .

Absperr- / Signal- und Warneinrichtungen

Sperrschranke, Drehsperre



Sperrschranke , Stahl verzinkt, vertikal schwenkbar mit Gasdruckfeder

- Sperrschranke mit Gewichtsausgleich durch integrierte Gasdruckfeder
- Erhältlich mit Pendelstütze oder Auflagepfosten
- Schrankenbaum mit Anti - Sitzprofil / Höhe über Flur 950 mm
- Schließbar mit Zylinderschloss oder Dreikant
- Serienmäßige Schließung an der Hauptstütze durch Zylinderschloss



Art-Nr.	Sperrbreite	Preis	Art-Nr.	Sperrbreite	Preis	Art-Nr.	Sperrbreite	Preis
90SPS030	3000 mm	Preise auf Anfrage	90SPS045	4500 mm	Preise auf Anfrage	90SPS050	5000 mm	Preise auf Anfrage
90SPS035	3500 mm		90SPS040	4000 mm		90SPS060	6000 mm	

Drehsperre , Stahl feuerverzinkt - optimal zur Sperrung von Forst- und Waldwegen

- Horizontal schwenkbare Absperrung / Höhe über Flur 1000 mm
- Standrohr Ø 108 mm / Drehteil aus Rundrohr Ø 121 mm
- Mit Sperrarmen 60 x 40 mm und 2 Auflagepfosten 60 x 40 mm
- Schließbar durch Vorhängeschloss, Dreikant oder Zylinderschloss
- Zum Einbetonieren oder mit Fußplatte zum Aufdübeln

Zubehör / Aufpreis :

Aufdübeln mit Fußplatten : 289,00
 Für Schließung mit DIN Dreikant : 318,00
 - mit Zylinderschloss : 318,00
 Für Stützrad ab 4000 mm : 463,00

Wir fertigen auch jedes gewünschte Zwischenmaß nach Ihren Anforderungen.

Art-Nr.	Sperrbreite	Preis	Art-Nr.	Sperrbreite	Preis	Art-Nr.	Sperrbreite	Preis
95DSP030	2500 mm	1690,90	95DSP040	4000 mm	1999,00	95DSP055	5500 mm	2429,90
95DSP030	3000 mm	1795,60	95DSP050	5000 mm	2489,00	95DSP060	6000 mm	2515,00

Weitere Ausführungen von Gatterschranken, Wege- und Drehsperren lieferbar.



Absperr- / Signal- und Warneinrichtungen

Absperrpfosten / Feuerwehrrpfosten



Absperr- u. Feuerwehrrpfosten , Stahl verzinkt, Ø 60 mm / Rundrohr

- weiß beschichtet , mit roten reflektierenden Folienringen, ohne Ösen ausgestattet
- herausnehmbare / klappbare Pfosten werden mit Dreikant-Verriegelung nach DIN 3223 gesichert
- Absperrpfosten können auf Wunsch auch mit einer oder zwei Kettenösen versehen werden

Art-Nr.	Pos.	Typ Ø 60 mm / Rundrohr	Preis
50099	A	feststehend, zum Einbetonieren	126,50
50100	B	herausnehmbar mit Bodenhülse	266,20
50200	C	feststehend mit Fußplatte	175,90
50250	D	umklappbar mit Fußplatte	314,90

- Gesamtlänge der Pfosten zum Einbetonieren 1300 mm, davon 1000 mm über Flur
 - Herausnehmbare Pfosten Pos. B sind 1000 mm über Flur mit Dreikant
 - bei Pfosten mit Fußplatte Pos. C beträgt die Gesamtlänge 1000 mm
 - Klappbare Pfosten Pos. D Gesamtlänge 900 mm über Flur mit Dreikant
 - Dreikantschlüssel bitte extra bestellen, siehe Seite

Absperr- u. Feuerwehrrpfosten , Stahl verzinkt, Ø 76 mm / Rundrohr

Art-Nr.	Pos.	Typ Ø 76 mm / Rundrohr	Preis
57099	A	feststehend, zum Einbetonieren	174,50
57100	B	herausnehmbar mit Bodenhülse	325,40
57200	C	feststehend mit Fußplatte	189,90
57250	D	umklappbar mit Fußplatte	395,50

- Gesamtlänge der Pfosten zum Einbetonieren 1300 mm, davon 1000 mm über Flur
 - Herausnehmbare Pfosten Pos. B sind 1000 mm über Flur mit Dreikant
 - bei Pfosten mit Fußplatte Pos. C beträgt die Gesamtlänge 1000 mm
 - Klappbare Pfosten Pos. D Gesamtlänge 900 mm über Flur mit Dreikant
 - Dreikantschlüssel bitte extra bestellen, siehe Seite

Absperr- u. Feuerwehrrpfosten , Stahl verzinkt, 70 x 70 mm / Vierkantrrohr

Art-Nr.	Pos.	Typ 70 x 70 mm ; Vierkantrrohr	Preis
50350	A	feststehend, zum Einbetonieren	174,50
50320	B	herausnehmbar mit Bodenhülse	367,90
50325	C	feststehend mit Fußplatte	197,90
50350	D	umklappbar mit Fußplatte	359,50
50352	E	umklappbar u. herausnehmbar	437,50

- Gesamtlänge der Pfosten zum Einbetonieren 1300 mm, davon 1000 mm über Flur
 - Herausnehmbare Pfosten Pos. B sind 1000 mm über Flur mit Dreikant
 - bei Pfosten mit Fußplatte Pos. C beträgt die Gesamtlänge 1000 mm
 - Klappbare Pfosten Pos. D + E Gesamtlänge 1000 mm über Flur mit Dreikant
 - Dreikantschlüssel bitte extra bestellen, siehe Seite

Zubehör für Absperr- und Feuerwehrrpfosten

Art-Nr.	Preis
40620	35,25

Abdeckkappe, verzinkt, lose einsteckbar für Ø 60 mm

Art-Nr.	Preis
40618	44,25

Abdeckkappe, verzinkt, lose einsteckbar für 70 x 70 mm

Art-Nr.	Preis
40625	39,50

Abdeckkappe, verzinkt, lose einsteckbar für Ø 76 mm

Art-Nr.	Preis
50360	15,25

Dreikantschlüssel, verzinkt

Absperr- / Signal- und Warneinrichtungen

Kettenpfosten und Zubehör



Kettenpfosten zum ortsfesten Einbau , Stahl verzinkt, Ø 60 mm / Rundrohr, mit aufgeschweißter Kappe

- Kettenpfosten , feuerverzinkt und weiß beschichtet , mit zwei rot reflektierenden Folienringen.
- Kettenpfosten mit aufgeschweißter Stahlkappe zum einhängen von Absperrketten.
- Gegen Aufpreis können die Kettenpfosten zur Verwendung in der Bodenhülse / Schnellverriegelung geschlitzt werden.
- Kettenpfosten auch in feuerverzinkt mit zwei rot reflektierenden Folienringen lieferbar. Preise auf Anfrage.

	Art-Nr.	Pos.	Ösen	Typ Ø 60 mm / Rundrohr	Preis
	50055	A	0	feststehend, zum Einbetonieren	186,50
	50060	B	1	feststehend, zum Einbetonieren	187,50
	50065	C	2	feststehend, zum Einbetonieren	189,00
	888-50	A / B / C		Aufpreis für Bodenhülsenschlitz	38,50

- Gesamtlänge der Pfosten zum Einbetonieren 1300 mm, davon 1000 mm über Flur
 - Dreikantschlüssel bitte extra bestellen, siehe unten.

Zubehör für Absperr- und Feuerwehrrpfosten

Abdeckkappe, verzinkt, 70 x 70 mm

	Art-Nr.	Bezeichnung	Preis
	40618	Abdeckkappe, feuerverzinkt , lose einsteckbar für Vierkantrrohr 70 x 70 mm	34,25

Abdeckkappe, verzinkt, Ø 60 mm / Ø 76 mm

	Art-Nr.	Bezeichnung	Preis
	40620	Abdeckkappe, feuerverzinkt , lose einsteckbar für Rundrohr Ø 60 mm	25,25
	40625	Abdeckkappe, feuerverzinkt , lose einsteckbar für Rundrohr Ø 76 mm	20,50

Dreikantschlüssel

	Art-Nr.	Bezeichnung	Preis
	50360	Dreikantschlüssel, verzinkt, langer Schaft	13,25

Entriegler für Bodenhülse, Stahl / Schnellverriegelung

	Art-Nr.	Bezeichnung	Preis
	40601	Entriegler zum Herausnehmen des Pfostens	9,60

Gütekette Polyamid / 6 + 8 mm - Nylon, rot - weiß mit Prüfvermerk

- Seit Jahrzehnten bewährte langlebige, hoch-belastbare Gliederkette
- Starke Signalwirkung durch auffällige, lichtbeständige Verkehrsfarbe
- Aus hochwertigen witterungs- und UV- beständigen Nylon
- Die Ketten sind Meter für Meter auf Reißfestigkeit geprüft. (Prüfvermerk)

Art-Nr.	Bezeichnung	Preis
60710	Gütekette 6 mm ,r/w, je Meter	19,25
60712	Gütekette 6 mm ,r/w, 50-Meter-Bund	599,50
60716	Gütekette 8 mm ,r/w, je Meter	26,30
60701	Gütekette 8 mm , r/w, 25-Meter-Bund	375,50



Sichtkette Polyethylen / 6 + 8 mm - PE - rot - weiß

- Absperrketten aus PE sind ungeprüfte Gliederketten aus hochwertigen Polyethylen
- Preiswerte Gliederketten aus PE - besonders für Innenräume zu empfehlen

Art-Nr.	Bezeichnung	Preis
60723	PE-Sichtkette, r/w, 6 mm , je Meter	4,29
60720	PE-Sichtkette, r/w, 6 mm , 25-Meter-Bund	84,40
60751	Verbindungsglied 6 mm , weiß	1,50
60750	Verbindungsglied 6 mm , rot	1,50



Stahlkette verzinkt / 6 mm

- Stahlkette für höchste Belastungen / Spezialverzinkt

Art-Nr.	Bezeichnung	Preis
60728	Stahlkette, verzinkt , 6 mm , je Meter	9,98
60729	Stahlkette, verzinkt , 6 mm, 30-Meter-Bund	285,90
60754	Verbindungsglied 6 mm , Stahl	1,50



Stahlkette verzinkt und rot - weiß beschichtet / 6 mm

- Stahlkette für höchste Belastungen / galvanisch verzinkt und geschweißt .
- Ausführung nach DIN 8685 C / Kette ist überfahrssicher / Einsatz im Bereich von Gefahrzonen

Art-Nr.	Bezeichnung	Preis
60733	Stahlkette, rot-weiß, 6 mm, je Meter	18,55
60730	Stahlkette, rot-weiß, 6 mm , 10-Meter-Bund	179,00
60756	Verbindungsglied 6 mm , weiß	1,90
60755	Verbindungsglied 6 mm , rot	1,90




Stahlkette verzinkt sowie Stahlkette rot - weiß beschichtet in 8 mm - Preise auf Anfrage.

Absperr- / Signal- und Warneinrichtungen


Absperr- und Warnbänder , Markierungsband / Zubehör




Absperrband

	Art-Nr.	Bezeichnung	Preis pro Stück
	60350	Absperrband ; rot - weiß / 500 m	33,90
<p>- rot-weiß aus umweltfreundlichen Polyethylen, extrem reißfest - 80 mm breit , im Abrollkarton</p>			


Warnbandspender

	Art-Nr.	Bezeichnung	Preis pro Stück
	60355	Warnbandspender mit Messer	41,50
<p>- aus PE (transparent) - Lieferung ohne Warnband</p>			


Absperrhalter aus Stahl, rot lackiert

	Art-Nr.	Bezeichnung	Preis pro Stück
	50800	Absperrhalter ; rot , Länge 1200 mm	16,25
<p>- Mit Spitze zum problemlosen Einbringen ins Erdreich - Bestens geeignet zur Befestigung von Warnbändern und für das Einlegen von Brettern</p>			

Markierungsband, nicht reflektierend


	Art-Nr.	Bezeichnung	Preis pro Stück
	60400	rot - weiß geschrafft	24,00
	60410	gelb - schwarz geschrafft	25,00
<p>- selbstklebend, für kurzfristige Markierungen. Lg. = 66 m , Br. = 60 mm</p>			

Abdeckband, nicht reflektierend, Rolle 33 m lang, schwarz - orange - schwarz


	Art-Nr.	Bezeichnung	Preis pro Stück
	100110	50 mm breit ; selbstklebend	56,90
	100109	75 mm breit ; selbstklebend	78,60
	100108	100 mm breit ; selbstklebend	97,80
<p>- zum vorübergehenden Ungültigmachen von Verkehrszeichen</p>			

Für Beschädigungen des Grundschildes durch das Abziehen des Abdeckbandes übernehmen wir keine Haftung.

Warnfahne aus Stoff, Holzstiel, weiß-orange-weiß


	Art-Nr.	Bezeichnung	Preis pro Stück
	60903	Warnfahne nach RSA, 500 x 500 mm Holzstiel 800 mm lang	15,50
	60904	Warnfahne nach RSA, 750 x 750 mm Holzstiel 1000 mm lang	49,90

Windsack-System

	Art-Nr.	Bezeichnung	Preis pro Stück
	100222	Windsack-System	Preis auf Anfrage

Bestehend aus :
Mast , Ständer Stahlkorb, Drehlagerung , Windsack-Hülle in rot-weiß oder gelb - schwarz einschließlich Befestigungsmaterial

Erdlochbohrer für Löcher von Ø 150 mm

	Art-Nr.	Bezeichnung	Preis pro Stück
	100315	Erdlochbohrer, Ø 150 mm	149,60

- Mit geringem Kraftaufwand Bohrlöcher genaue und saubere Löcher für Pfähle oder Pfosten erstellen

Warnpolizist

	Art-Nr.	Bezeichnung	Preis pro Stück
	110110	Warnpolizist ;	Preis auf Anfrage

- Digitaldruck / Werbefolie mit Antigraffitischutz auf 3 mm Aluminium.
- Größe ca. 1850 mm hoch, 695 mm breit

Abbildung nur Musterbeispiel
Ausführung nach Kundenwunsch möglich




Papier und Abfallkörbe



Papier und Abfallkörbe.....Seite 150 / 151

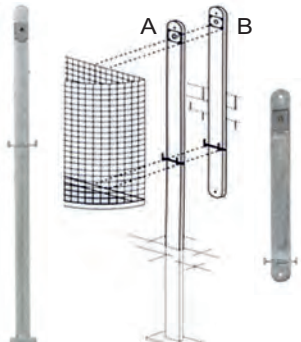


Drahtgitterkorb ; M1 + M2

	Art-Nr.	Bezeichnung	Preis pro Stück
	61021	Abfallkorb M1 / halbrund Höhe 38 cm, Öffnung 17 x 31 cm Volumen 18 Liter	136,90
	61022	Abfallkorb M2 / halbrund Höhe 43 cm, Öffnung 21 x 40 cm Volumen 27 Liter	156,00


- alle Wandungen aus punktgeschweißtem Drahtgitter
 - Für die Verwendung im Außenbereich / Behälter vollständig abnehmbar
 - Boden und Korbsockel aus Stahl / verzinkt mit Wasserablaufbohrung

Eisenständer / Befestigungsschiene für Drahtgitterkörbe M1 + M2

	Art-Nr.	Bezeichnung	Preis pro Stück
	61040 (Pos. A)	Eisenständer für M1 oder M2 zum Einbetonieren, 140 cm lang Vierkantverriegelung (inkl. Schlüssel)	242,80
	61045 (Pos. B)	Befestigungsschiene für M1 oder M2 zur Wandmontage, 65 cm lang Vierkantverriegelung (inkl. Schlüssel)	162,00

- Eisenständer / Befestigungsschiene feuerverzinkt
 - Kein Befestigungsmaterial im Lieferumfang enthalten

Abfallkörbe „ ASW 1 und 2 “ Stahl / feuerverzinkt

 <p>Drahtstärke ca. 2,0 mm</p>	Art-Nr.	Bezeichnung	Preis pro Stück
	61070	Abfallkorb „ ASW 1 „ / feuerverzinkt Höhe 50 cm , Öffnung Ø 40 cm Volumen 63 Liter	278,80
	61075	Abfallkorb „ ASW 2 „ / feuerverzinkt Höhe 60 cm , Öffnung Ø 50 cm Volumen 118 Liter	319,80

- Drahtgitter punktgeschweißst ; feuerverzinkt ; Maschenweite 25 x 15 mm
 - Stahlblechboden mit Wasserablaufbohrungen und zusätzl. Blechsockel
 - Standfest durch 4 FüÙe aus 8 mm Rundeisen

Abfallbehälter „ Bond „ , rund - gelocht ; aus Stahl / feuerverzinkt

	Art-Nr.	Bezeichnung	Preis pro Stück
	61080	Abfallkorb „ Bond „ Höhe 41 cm, Öffnung Ø 26,5 cm Volumen 20 Liter	325,00

- Extrem strapazierfähiger Abfallsammler für den Außenbereich
- hochwertig und solide verarbeitet aus Stahl / feuerverzinkt
- Inkl. Befestigungsschiene zur Wandbefestigung mit Dreikantverschluß
- Entleerung über die Entriegelung - Behälter ist schwenk und abnehmbar
- Abfallsammler „Bond“ ist in mehreren Farbvarianten lieferbar

Abfallbehälter „ Basel „ , aus Stahl / feuerverzinkt

<p>Abbildung zeigt Abfallbehälter in Farbe „enzianblau“</p>	Art-Nr.	Bezeichnung	Preis pro Stück
	61050	Abfallbehälter „ Basel „ / feuerverzinkt (H / B / T in cm) 67 x 41,6 x 28,6 Volumen 45 Liter	435,80

- Einwurfloch reduziert 95 x 205 mm
- Artikel Incl. Pfostenbefestigung /..... Wandbefestigung zzgl. 26,00 €
- Entriegelung über 8 mm Dreikantschlüssel / nicht im Lieferumfang
- Entleerung durch Bodenklappe
- Gegen geringen Aufpreis in verschiedenen RAL-Tönen lieferbar (enzianblau , moosgrün , flaschengrün , tannengrün , anthrazitgrau , schwarzgrau)

Papierkorb nach DIN ; aus Kunststoff (Polyäthylen)

<p>Rückseite mit Montageplatte</p>	Art-Nr.	Bezeichnung	Preis pro Stück
	61085	Papierkorb nach DIN / grün H : 65 cm , B : 39,5 cm , T : 250 mm Volumen 50 Liter	279,00

- UV - stabilisierter Kunststoff - Abfallbehälter für den Außeneinsatz
- Inkl. Halterung für Wand- und Pfostenbefestigung (bis Ø120 mm)
- Entriegelung mittels Dreikantschlüssel nach DIN 30713

Unratzange - Greifboy

	Art-Nr.	Bezeichnung	Preis pro Stück
	61099	Unratzange - Greifboy / 900 mm	79,80

- zum gefahrlosen und sauberen Aufsammeln von Müll und Abfall
- Greifer mit offenen Spitzen zum Lösen festsitzender Abfälle durch Kratzen
- auch für Flaschen und Dosen geeignet !
- eloxiertes Aluminiumrohr mit innenliegender Mechanik , verzinkter Kopf
- gehärtete kunststoffummantelte Greifer, Greiferöffnung 10,5 cm

Poller - Flexible Absperrpoller



Poller, Flexible Absperrpoller.....Seite 153 / 154



Poller

Leitpoller - Flex-Pin , Absperrpfosten selbstaufrichtend



Leitpoller / Flex - Pin Incl. Fuß ; Bandfederung , extra stark reflektierend

Art-Nr.	Bezeichnung	Preis
23-SW0460	Leitpoller, (h) 460 x Ø 100 mm	179,00
23-SW0760	Leitpoller, (h) 760 x Ø 100 mm	197,00
23-SW1000	Leitpoller, (h) 1000 x Ø 100 mm	239,00

- Selbstaufrichtender Leitzylinder voll retroreflektierend
 - Leitzylinder aus alterungsbeständigem Polyethylen
 - kann gefahrlos angefahren und im Notfall überrollt werden
 - Der robuste Fuß wird in den Untergrund geschraubt oder mit handelsüblichem Klebstoff auf die Fahrbahn geklebt
 - Lieferung ohne Befestigungsmaterial

Flexibler - selbstaufrichtender Absperrpoller ; retroreflektierende Streifen in RA2/ B / C

Art-Nr.	Bezeichnung	Pos.	Preis
25-SW0450	Absperrpoller (h) 450 x Ø 80 mm	A	109,50
25-SW0750	Absperrpoller (h) 750 x Ø 80 mm	B	115,50
25-SW1000	Absperrpoller (h) 1000 x Ø 80 mm	C	146,00

- Absperrpfosten zum Aufschrauben / Fuß = Ø 200 mm
 - Selbstaufrichtender Leitpoller voll retroreflektierend aus alterungsbeständigem Polyurethan
 - 2 / 3 bzw. 4 retroreflektierende Streifen in je (h) 63 mm
 - kann gefahrlos mehrfach überrollt werden
 - Incl. Befestigungsmaterial / 3 x Vierkantschraube + Dübel

Weitere Ausführungen sowie Staffelpreise möglich !

Art-Nr.	Bezeichnung	Pos.	Preis
27-SWG750	Absperrpoller (h) 750 x Ø 80 mm	D	115,50
28-SW0750	Absperrpoller (h) 750 x Ø 80 mm	E	115,50
29-SWS750	Absperrpoller (h) 750 x Ø 80 mm	F	115,50
30-SWW750	Absperrpoller (h) 750 x Ø 80 mm	G	115,50

Poller

Kunststoff - Poller, Rammschutz und Stil-Poller



Kunststoff - Poller , anfahr- / biegsam bis 90° / selbstaufrichtend / Wartungsfrei
Flexible Poller sind die ideale Lösung, wenn es um einen sicheren Anfahrerschutz bei gleichzeitig minimalen Schäden und Kosten geht.

Repräsentativ im Design / - hochwertig in der Ausführung / - witterungsbeständige Oberfläche

Art-Nr.	Bezeichnung	Pos.	Preis
31-KU0810	Anfahrbarer Stil-Poller aus PU	A	334,00
31-KU0870	City - Poller mit Kugel	B	389,00
31-KU1400	Altstadt - Poller / Gummi	C	305,00

A / Anfahrbarer Stil-Poller aus Pu / elastisch und selbstaufrichtend
A / Gr.: Ø 80 x 810 mm / Fuss Ø 110 mm zum Aufdübeln
A / anthrazitgrau mit 2 x retroreflektierenden Folien-Ringen / weiß

B / City - Poller mit Kugel
B / Gr.: Ø 80 x 870 mm - Ausführung sonst wie Pos. A

C / Altstadt - Poller aus vulkanisiertem Gummi
C / Gr.: Ø 90 x 1400 mm / zum Einbetonieren / Ü-Flur 900 mm
C / bis 90° neigbar - selbstaufrichtend / Wartungsfrei

Weitere Ausführungen sowie Staffelpreise für alle Poller möglich !

Rammschutz - Poller „L“ ; Stahl zum Aufdübeln / rot - weiß oder gelb - schwarz

Art-Nr.	Bezeichnung	Preis
26-RA1200	Rammschutz (h) 1200 x Ø 159 mm	541,00

- Rammschutz - Poller „L“ extrem Belastbar aus Gütestahl
- 3,2 mm Wandstärke für extrem starke Belastungen
- Beugt wirkungsvoll Anfahrtschäden vor, sichert Inventar
- feuerverzinkt / Beschichtung in gelb / schwarz oder optional auch in rot / weiß lieferbar
- Höhe ca. 1200 mm / Ø 152 mm / Gewicht ca. 17,00 kg
- Fußplatte 20 x 20 cm wird mit 4 Bolzen im Boden verankert
- Lieferung Inkl. 4 x Spezialdübel mit Schraube 14/110 mm

Weitere Rammschutz - Systeme / - Poller von „S“ Ø 90 bis „XXL“ Ø 273 mm und 5,0 mm Wandstärke auch zum bauseitigen Befüllen mit Sand oder Beton sowie einer zusätzlichen Kappe zum Aufsetzen mit Betonanker lieferbar. Alle Rammschutz - Poller auch zum Einbetonieren lieferbar. Preise auf Anfrage.

Design - Poller z.B. aus Aluminium mit Stahlrohrkern / Guss oder Edelstahl

Hochwertige Poller im klassischen Design, egal ob zum Einbetonieren , Aufdübeln , versenkbar auch klappbar oder zum Herausnehmen mit Zylinderschloss oder DIN - Dreikant.

Wir haben die passenden Absperr - Poller für Ihre Anforderungen.

Sprechen Sie uns einfach an - und wir beraten Sie persönlich.



Werbetechnik

Folienschilder , Aufkleber , Digitaldruck , Fahnen , Aufsteller



Folienschilder, selbstklebend.....	Seite 156
Folienaufkleber.....	Seite 157
Werbepanoramen, Werbeplanen.....	Seite 158
Firmen und Werbeschilder.....	Seite 159
Bautafeln und Bauschilder.....	Seite 160
Fahnen und Masten.....	Seite 161
Pylone.....	Seite 164
Leuchttransparente.....	Seite 166
Schildersysteme.....	Seite 167



- + Druck großer sowie kleiner Stückzahlen zu günstigen Konditionen
- + Funktionale Oberflächen für bessere Qualität / Haltbarkeit
- + UV - Graffiti Schutzlaminat / Kratz und Lösemittelfest
- + Innovative Gestaltungsmöglichkeiten

Für weitere Ausführungen sowie Preise werden Ihnen je nach Anfrage individuelle Angebote erstellt.



Eine der individuellsten Arten zu werben. Ob als Aufkleber, Etiketten, Beschriftung von Schildern, Fahrzeugen und Schaufenstern oder einfach als "give-away".

ASW weiß das und produziert Folienaufkleber in jeder Form und Größe ganz individuell und für jede Branche.

Das Produktionsprogramm ist gesplittet: zum einen liefern wir Ihre Folienaufkleber mit individuellen Aufdruck in Standardgrößen.....

.....zum anderen freuen wir uns natürlich auch auf Ihre Anfrage zu abweichenden Formen, Größen, Farbigkeiten und Untergründen.

Wir erfüllen fast alle Ihre klebrigen Wünsche.

Außerdem statten wir alle Ihre Aufkleber mit einem Schutzlaminat aus, so dass die Drucke vor UV-Strahlen, Abrieb und Witterungseinflüssen geschützt sind. Auf Kundenwunsch ist ein zusätzliches Graffiti -Schutzlaminat möglich.



Für weitere Ausführungen sowie Preise werden Ihnen je nach Anfrage individuelle Angebote erstellt.

Werbebanner , Werbeplanen.....

..... gesäumt, geöst und mehr.....

..... UV - Direktdruck / 4-farbig

Mit unseren PVC- Banner Materialien können Sie effektiv sowohl im Innen- als auch im Außenbereich werben. Durch die Zertifizierung der Brandschutzklasse B1 (nach DIN 41202, schwer entflammbar) dürfen unsere Planen im Laden- und Messebau eingesetzt werden.

Werbeplanen / Werbebanner sind wetterfest, langlebig und flexibel einsetzbar. Sie sind einfach aufzuhängen und leicht zu transportieren. Vom einfachen PVC-Banner über die LKW-Plane, das Mesh-Banner bis hin zum digital bedruckten Stoff-Material - unser Sortiment bietet für jeden Einsatz das Richtige.



Sie kommen überall dort zum Einsatz, wo schnell eine große Werbefläche genutzt werden soll.

Ganz individuell fertigen wir für Sie Ihr Wunschformat. Individuell statt Norm.



Für weitere Ausführungen wie z.B. Netzgitter, Bauzaunwerbung, Fassadenbanner, Gerüstwerbung, Fahnen und Fahnenmast sowie Preise werden Ihnen je nach Anfrage individuelle Angebote erstellt.

Digitaldruck..... Großformatige Werbe - Firmen und Baustellenschilder



ob steil, ob flach, ich steige Steuen auf's Dach
Dachdeckermeister
KARLHEINZ **BOITEK**
 ● Bedachungen aller Art ● Spenglerarbeiten
 ● Gerüstbau ● Zimmereiarbeiten
 Reparaturnotdienst Würzburg 0931 / 25 34 5
 Hauptsitz 97255 Gelchsheim 09335 / 99 88 44

Konrad
Schmidt GmbH

BAUSTOFF UNION
 90451 Nürnberg, Hamburger Straße 98
 Telefon 0911/64 25-0, Fax 0911/64 25-100

Natürlich Köstliches aus Milch.
Bayernland

BAUER
 TREPPENBAU & KOMPLETTAUSBAU

Zwei Marken -
 ein starker Partner

autohauskrauss
GmbH
 Scharrerstraße 5 - 90478 Nürnberg - Tel. (0911) 47 41 - 0

CrossLink
 Faserverbundtechnik GmbH & Co.

BMW Niederlassung Fürth

Foliendruck :

Digitaler Thermotransferdruck auf weißer, farbiger oder transparenter Hochleistungsfolie.
 (7 Jahre UV- und witterungsfest. Auf Kundenwunsch mit Anti-Graffiti Schutzlaminat)

Digital - UV- Direktdruckverfahren :

PVC - Hartschaumplatte, Acrylglas, Hohlkammerplatten, PVC Schilder, Werbeplanen u.s.w..

Verarbeitung :

Plattenzuschnitt / Rolle oder Bogen. Jede beliebige Form wird millimetergenau geschnitten.

Für weitere Ausführungen sowie Preise werden Ihnen je nach Anfrage individuelle Angebote erstellt.

Zeigen Sie nicht, was ist.

Zeigen Sie, was wird mit Bautafeln und Bauschildern von ASW

Ein informatives Bauschild findet man an fast jeder Baustelle. Passanten entnehmen einem Bauschild die wichtigsten Fakten zum geplanten Bauvorhaben und den dazugehörigen Verantwortlichen. Bauschilder dienen aber nicht allein der Veröffentlichung wichtiger Informationen zu einem Bauprojekt. Sie werben gleichzeitig für Unternehmen, Auftraggeber und in zahlreichen Fällen auch für externe Dienstleistungen und Produkte.

Ihr Wunschmotiv drucken wir für Sie auf Hartschaumplatten oder Alu-Verbundplatten.

Wählen Sie für Ihr Bauschild je nach gewünschter Größe, Stabilität und Haltbarkeit zwischen unterschiedlichen Plattenstärken und Druckverfahren :

Für einen mehrmonatigen Einsatz...

auch bei Wind und Wetter, sind Sie bereits mit einem günstigen Bauschild aus Hartschaumplatten im Direktdruck gut beraten. Hartschaumplatten empfehlen wir aufgrund des sehr geringen Gewichts auch dann, wenn Sie ein besonders leichtes, aber dennoch sehr stabiles Baustellenschild benötigen.

Für langfristige Einsätze...

und ggf. auch für die Mehrfachverwendung z.B bei Wanderbaustellen eignen sich besonders unsere äußerst langlebigen Bauschilder aus Alu-Dibond Verbundplatten. Im Foliendruckverfahren bedruckt, halten Bautafeln aus Alu-Verbundplatten bis zu 7 Jahre.



Mit einem großflächigen Baustellenschild können Sie einen Ausblick in die Zukunft bieten. Zeigen Sie was Sie bauen. Wir drucken in hochaufgelöster Fotoqualität, da ist auch die feingliedrige Darstellung von Bauplänen und Architektenentwürfen auf der Bautafel kein Problem !

Flaggen in beliebiger Größe und individuellem Motiv

Flaggen und Fahnen sind von je her ein sehr beliebtes Werbemittel. Ob als klassische Nationalflagge oder als individuelle Fahne mit Logo oder Farben bedruckt sind unsere Flaggen hervorragend geeignet, um Aufmerksamkeit zu erzeugen.

Durch das B1 DIN 4102 (Brandschutzklasse) Zertifikat kann die Fahne auch bedenkenlos in Innenräumen wie z. B. dem Laden- und Messebau eingesetzt werden. Leichtes Material, vielseitige Aufhänge möglichkeit, brillante Farben und leichte Transparenz machen das Flaggenmaterial ideal für fast alle Anwendungsbereiche. Durch den doppelt genähten Sicherheitssaum sind die Fahnen extrem widerstandsfähig.

Das hochwertige Flaggenmaterial ist leicht transparent und speziell für den hochauflösenden Digitaldruck optimiert. Bild Darstellungen, genau wie Text oder Strichgrafiken sind optimal aufzubringen. Die Oberfläche bietet satte Farben und präzise Darstellung.

Das Material ist außerordentlich stabil und reißfest. Die UV- und Wetterbeständigkeit machen es darüber hinaus ideal einsetzbar für den Außenbereich.



FAHNENSTOFF IN PREMIUMQUALITÄT

ALUMINIUM



ASW1

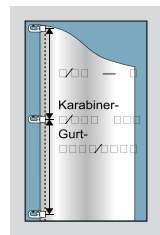
Fahnenmast zylindrisch, innenliegende Hissvorrichtung

- ▶ Zylindrisches Profil
- ▶ Innenliegende Hissvorrichtung mit Sicherheits-Seilklemme
- ▶ Vertikale Fahnentuchführung durch Gurtschlaufen am Mast
- ▶ Leichte Hissbarkeit durch Doppelrollenführung im Mastkopf
- ▶ Gewichtspack gegen Hochwehen der Fahne am Mast und für leichtes Einholen
- ▶ Mastbeschläge aus hochwertigem Kunststoff
- ▶ Serienmäßig abschließbar
- ▶ Optional: innenliegende Stahlrohrverstärkung für höhere statische Belastbarkeit
- ▶ Hissbarer Drehausleger nachrüstbar

Technische Daten:

- Material: Aluminium, EN AW 6005 A
- Mast-ø:
 - bei H.ü.Fl.: 5, 6, 7 m 75 mm
 - bei H.ü.Fl.: 8 m 75 mm o. 100 mm
 - bei H.ü.Fl.: 9+10 m 100 mm
- Gewicht pro lfd. Meter:
 - 5, 6, 7 m: ~ 2,5 kg
 - 8 m: ~ 2,5 kg o. ~ 3,5 kg
 - 9 m: ~ 3,5 kg
 - 10 m: ~ 4,5 kg
- Standardoberfläche: Aluminium silberf. eloxiert, E6 Ev1
- Standard-Mastkopf: oval, anthrazit optional: oval, braun

Fahnenkonfektionierung:



Mögliche Bodenhalterungen



bis 5-8 m Höhe über Flur							
L/LK 75	Z 75	M 75	KA 75	KI/KIK 75	G 100	EM 75	EK 75
für 8-10 m Höhe über Flur							
Z 100	M 100	KA 100	KI/KIK 100	G 100	EM 100	EK 100	
(Bodenhülse)	(Zentrierkeil)	(Exzenter Mastjustierung)	(Kipphalterung)	(Kipphalterung innen)	(Gusshalterung)	(Erddübel M)	(Erddübel Kipphalterung)

Empfehlung: 10 m Höhe über Flur mit Kipphalterung kombinieren.

mehr Fahnenmasten auf Anfrage

ASW2

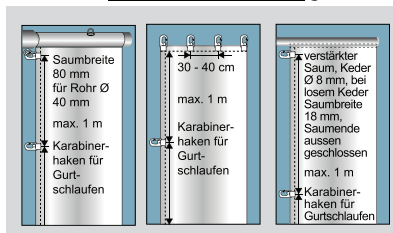
Fahnenmast zylindrisch, innenliegende Hissvorrichtung, hissbarer Drehausleger

- ▶ Vertikale Fahnentuchführung durch Gurtschlaufen am Mast
- ▶ Hissbarer Teleskop-Drehausleger für Saumkonfektionierung serienmäßig
- ▶ Gewichtspack gegen Hochwehen der Fahne am Mast und für leichtes Einholen
- ▶ Optional: innenliegende Stahlrohrverstärkung für höhere statische Belastbarkeit

Technische Daten:

- Material: Aluminium, EN AW 6005 A
- Mast-ø:
 - bei H.ü.Fl.: 5, 6, 7 m 75 mm
 - bei H.ü.Fl.: 8 m 75 mm o. 100 mm
 - bei H.ü.Fl.: 9+10 m 100 mm
- Gewicht pro lfd. Meter:
 - 5, 6, 7 m: ~ 2,5 kg
 - 8 m: ~ 2,5 kg o. ~ 3,5 kg
 - 9 m: ~ 3,5 kg
 - 10 m: ~ 4,5 kg
- Standardoberfläche: Aluminium silberf. eloxiert, E6 Ev1
- Ausleger-ø: 40 mm
- Drehauslegerart 1 (Standard): Saumkonfektion teleskopierbar
 - Drehauslegerlänge: 1500 mm
 - einstellbar von min. 1000 mm in 100 mm-Schritten
- Drehauslegerart 2 (Option): Saum, Ösen- oder Kederkonfektion
 - Drehauslegerlänge: 1500 mm
- Standard-Mastkopf: oval, anthrazit

Fahnenkonfektionierung:




Mögliche Bodenhalterungen



ALUMINIUM



Mastkopf



Gewichtspack unten



Bedienöffnung



Hisseilschloss

mehr Fahnenmasten auf Anfrage

ERFOLGREICH WERBEN - BEI TAG UND NACHT !

Werbepylone kennzeichnen Ihren Firmenstandort, leiten den Besucher- und Kundenverkehr, stärken Ihr Image oder transportieren Werbebotschaften. Ob klassisch-rechteckig oder in frei definierten Formen, unbeleuchtet oder beleuchtet – der Kreativität sind hier keine Grenzen gesetzt! Sonderanfertigungen sind unser Spezialgebiet.

ASW bringt Ihre Informationen und Hinweise sowie Ihre Marke professionell ins Blickfeld der Menschen !



Gerne informieren wir Sie ausführlich zu diesem Produkt und stellen Ihnen ein passendes Angebot zusammen.

Haben Sie sonst noch Fragen oder Wünsche?

Sprechen Sie uns an.

PYLON gewölbt

Höhe: variabel

Breite: M / L / XL

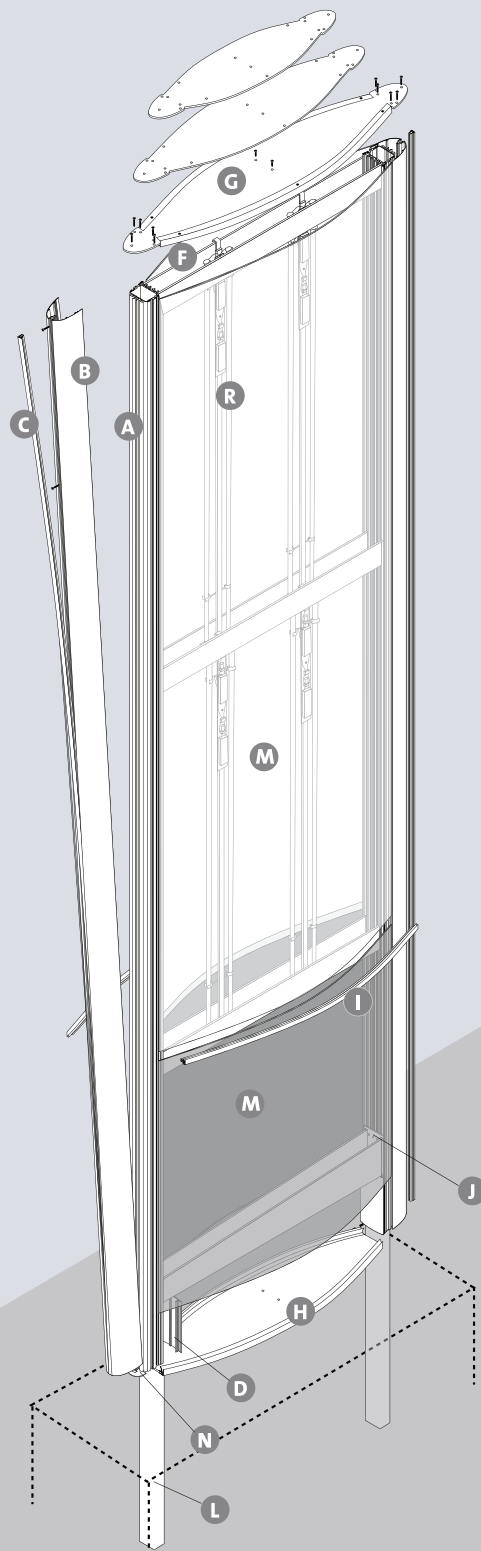
Plattenbreite: 1000/1250/1500 mm

NEU :

Plattenbreite: 2000 mm

Höhe: bis 3000 mm

- | | |
|---|-----------------------------|
| A Basisprofil | I Trennleiste |
| B Außenschale | J Montagewinkel |
| C Clippleiste | L Stahlseele 80/50/6 |
| D Innenschale | M Schildmaterial |
| F Distanzpaneel | N Anschlagblech |
| G Deckel, oben mit
Abschlußleisten | R Elektrobaugruppe |
| H Deckel, unten mit
Abschlußleisten | |



Licht Lockt und lenkt die Aufmerksamkeit



ASW bietet Ihnen hochwertige Leuchtkästen für die professionelle Außenwerbung. Die Leuchtkästen sind in vielen verschiedenen Wunsch-Formaten und in einseitiger oder beidseitiger Ausführung erhältlich.

Den klassischen Leuchtkasten liefern wir als energiesparenden LED Leuchtkasten oder alternativ mit Ausleuchtung durch Niedervolt - Leuchtstoffröhren in Lichtfarbe F840 uniweiß.

Gefertigt werden die Leuchtttransparente aus stabilem, hochwertigem Alu-Hohlkammerprofil mit verwindungssteif verschweißten Ecken. Beidseitige Transparente liefern wir mit montierten Wandhaltern. Die Oberfläche der Profile wird wahlweise in Aluminium Roh (silber), silber eloxiert oder lackiert in einer RAL-Farbe nach Wunsch ausgeführt.

Für die Fronten verwenden wir Acrylglas in opal weiß. Die Stärke und Art richtet sich nach den technischen Gegebenheiten und nach der Größe des Leuchtkastens. Auf Wunsch liefern wir auch farbiges Acrylglas. Für die Montage der Kästen liefern wir ein Montageset für die Wandbefestigung mit.

Gern liefern wir Ihre neue Lichtwerbung komplett mit Ihrer individuellen, wetterfesten Beschriftung. Möglich ist hier eine hochwertige, transluzente Folienbeschriftung oder ein hochwertiger, schutzlaminiertes, transluzenter Digitaldruck.

Wegleitsysteme

Vom Parkplatz zum Empfang, in den Aufzug über den Flur in das richtige Büro oder die Abteilung. Ohne fachmännische Beschilderungen kaum vorstellbar. Schilder sind wichtige Orientierungshilfen in öffentlichen Gebäuden.

Ob als Wegweiser im Gebäude, als Türschild oder auch als Übersicht vor dem Gebäude. Wir bieten Ihnen viele Möglichkeiten, damit bei Ihnen jeder Kunde schnell an sein Ziel gelangt.

Ob Schilder aus Aluminiumverbund, Hartschaumplatten oder hochwertigem Acrylglas



Der Schaukasten mit seiner magnethaftenden Rückwand, geeignet für außen und innen ist ein seit Jahrzehnten bewährtes Kommunikationsinstrument für Vereine, Kirchengemeinden und Behörden. Mit einem mechanischen Stützstab wird der Deckel gehalten, optional erhalten Sie ihn auch mit Qualitäts - Gasdruckdämpfern.

Als Beleuchtung werden LED Leisten eingesetzt. Egal ob Wand oder Ständermontage, der Schaukasten bleibt immer in Form. Durch seine stabile und robuste Bauweise, ist er seit Jahren bei Kirchengemeinden, Gemeinden oder Städten und in der Gastronomie sehr beliebt.


Sämtliche Modelle werden aus hochwertigen verwindungsarmen Alu - Hohlkammer - Profilen, Oberfläche ist silber eloxiert E6EV1, hergestellt. Als Verglasung der Schaukästen werden robuste UV-beständige Acrylglascheiben verwendet, optional kann auch ESG-Sicherheitsglas eingesetzt werden. Robuste Sicherheitsschlösser dienen der Sicherheit vor unbefugtem Zugriff.



1

2 Stk. Säulen Ø 60 mm
2 Stk. U-46
2 Stk. Clipleiste

Schildmaterial:
8 mm Kunststoffplatte
oder Acrylglas

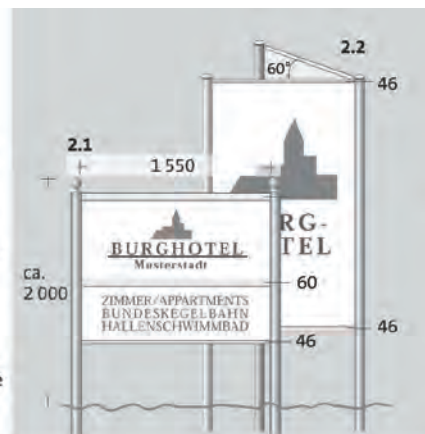


2

2.1 2 Stk. Säulen
Ø 60 mm
2 Stk. Endstücke
Kugel
2 Stk. U-46
1 Stk. H-60

2.2 Dreieckaufsteller
3 Stk. Säulen
Ø 60 mm
4 Stk. U-46

Schildmaterial:
8 mm Kunststoffplatte
oder Acrylglas



3

2 Stk. Säulen Ø 90 mm
1 Stk. Beleuchtungseinheit auf Textpaneel 100
2 Stk. U-26

Schildmaterial:
4 mm Aluminiumverbundplatte



4

Aufsteller beleuchtet
mit Bodeneinbaustrahler

2 Stk. Säulen 80/80 mm
2 Stk. Textpaneel 100
mit Einschubprofil

Schildmaterial:
4 mm Aluminiumverbundplatte



5

Säulen Ø 60 mm
2 Stk. Stahlfüße
1 Stk. Quertraverse mit Bogenstücken
1 Stk. Kassettenprofil

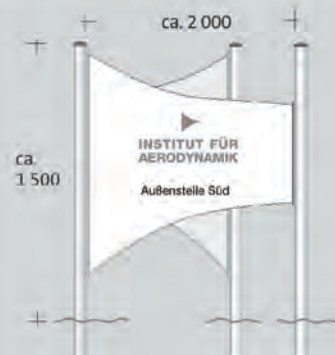
Schildmaterial:
2 Stk. 2 mm Aluminiumverbundplatte



6

3 Stk. Säulen Ø 90 mm
4 Stk. Klemmhalter an den Säulen


Schildmaterial:
4 mm Aluminiumverbundplatte



7

2 Stk. Säulen Ø 60 mm
3 Stk. U-46

Schildmaterial:
8 mm Acryl, weiß von vorn aufgeklebt



8

3 Stk. Säulen Ø 90 mm
1 Stk. Textpaneel 300
7 Stk. Textpaneel 150
2 Stk. U-46 mit Einschubprofil

Schildmaterial:
4 mm Aluminiumverbundplatte



Allgemeine Geschäftsbedingungen



1. **Geltung der Bedingungen**

Nachstehende Lieferungs- und Zahlungsbedingungen gelten für unseren gesamten Geschäftsverkehr mit dem Auftraggeber. Diese Geschäftsbedingungen gelten somit auch für alle künftigen Geschäftsbeziehungen, auch wenn sie nicht nochmals ausdrücklich vereinbart werden. Spätestens mit der Entgegennahme der Ware oder Leistung gelten diese Bedingungen als angenommen. Gegenbestätigung des Kunden unter Hinweis auf seine Geschäfts- bzw. Einkaufsbedingungen wird hiermit widersprochen.

Abweichungen von diesen Geschäftsbedingungen sind nur wirksam, wenn sie von uns schriftlich bestätigt werden.
 2. **Angebot und Vertragsabschluss**
 - 1) Unsere Angebote sind freibleibend und unverbindlich. Annahmeerklärungen und sämtliche Bestellungen sind erst dann rechtswirksam, wenn sie von uns schriftlich oder fernschriftlich bestätigt sind. Das gleiche gilt für Ergänzungen, Änderungen und Nebenabreden. Aufträge bitten wir unbedingt schriftlich einzureichen. Für Hörfehler bei telefonischen Bestellungen übernehmen wir keine Haftung. Diese gehen zu Lasten des Kunden.
 - 2) Entwurfsarbeiten, Statiken und Zeichnungen werden grundsätzlich erst nach Auftragserteilung durchgeführt. Werden diese auf Kundenwunsch bereits zum Angebot gefertigt und erfolgt keine Auftragserteilung, wird dieser Aufwand in Rechnung gestellt. Sämtliche für die Bestellung erforderlichen Informationen sind der Firma ASW Thiehoe innerhalb einer angemessenen Zeit von höchstens 3 Wochen zur Verfügung zu stellen. Für die Genauigkeit der Bestellung trägt der Kunde die Verantwortung.
 3. **Preise**
 - 1) Maßgebend sind die in der Auftragsbestätigung genannten Preise zgl. der jeweils gesetzlichen Mehrwertsteuer. Zusätzliche Lieferungen und Leistungen werden gesondert berechnet. Soweit nicht anders angegeben, halten wir uns an die in unseren Angeboten enthaltenen Preise 30 Tage ab deren Datum gebunden. Anschließend bleiben durch Löhne und Materialkosten bedingte Preisänderungen vorbehalten. Bei Aufträgen unter 100,00 € wird ein Kleinauftragszuschlag berechnet.
 - 2) Die Preise gelten ab Werk. Die Kosten für Versendung, Lieferung oder Speditionskosten trägt der Kunde.
 4. **Versand / Gefahrübergang**

Versand erfolgt, soweit der Kunde keine besonderen Weisungen gegeben hat, nach unserem besten Ermessen. Kosten für Expressversand trägt der Kunde. Das Transportrisiko geht auf den Kunden über, sobald die Sendung an die Transport ausführende Person oder Firma übergeben worden ist od. zwecks Versendung das Werk verlässt. Falls der Versand ohne unser Verschulden unmöglich wird, geht die Gefahr mit der Meldung der Versandbereitschaft auf den Kunden über. Versicherung erfolgt nur auf ausdrücklichen Wunsch und auf Kosten des Kunden. Anlieferung oder Versendung ist geschuldet jeweils bis Firmen- oder Lagereingang oder Erdgeschoss, soweit mit dem jeweiligen Lieferfahrzeug angefahren werden kann.
 5. **Lieferzeiten**
 - 1) Die zum Zeitpunkt der Auftragserteilung gültigen Lieferzeiten, die verbindlich oder unverbindlich vereinbart werden können, bedürfen der Schriftform.
 - 2) In den Fällen, in denen die Verspätung der Lieferung auf höhere Gewalt, wie Aussperrung, Streik oder von uns nicht zu vertretende rechtzeitige Selbstbelieferung beruht, verlängert sich der Liefertermin um die Zeit der Behinderung. Wenn die Behinderung länger als 3 Monate dauert, ist der Kunde nach angemessener Nachfristsetzung berechtigt, hinsichtlich des noch nicht erfüllten Teils vom Vertrag zurückzutreten.
 - 3) Zu Teillieferungen sind wir innerhalb der vereinbarten bzw. der verlängerten Lieferfrist berechtigt. Das Rücktrittsrecht des Kunden erstreckt sich nicht auf bereits erfolgte Teillieferungen.
 6. **Zahlungsbedingungen**
 - 1) Rechnungen sind zahlbar innerhalb 14 Tagen netto Kasse. Für Teillieferungen können entsprechende Teilberechnungen ausgestellt werden. Gerät der Kunde in Verzug, so sind wir berechtigt, von dem betreffenden Zeitpunkt ab Zinsen mit 8 Prozentpunkten über dem jeweils gültigen Basiszinsatz der Europäischen Zentralbank zu berechnen. Bezüglich der Endgeldminderung verweisen wir auf unsere entsprechend getroffenen Vereinbarungen.
 - 2) Eine Zahlung gilt erst dann als erfolgt, wenn wir über den Betrag verfügen können.
 - 3) Bei Zahlungsverzug oder drohender Einstellung der Zahlungen des Kunden werden alle noch ausstehenden Forderungen sofort fällig. Wir sind auch berechtigt von den Verträgen zurückzutreten und /oder die Ware zurückzuholen.

Bei Bekanntwerden von Umständen, die auf Beeinträchtigung der Kreditwürdigkeit oder Zahlungsfähigkeit des Kunden hinweisen, kann die Firma ASW Thiehoe weitere Lieferungen von einer Vorauszahlung abhängig machen. Falls der Kunde eine Vorauszahlung ablehnt oder trotz einer Fristsetzung nicht leistet, kann die Firma ASW Thiehoe vom Vertrag zurücktreten und Schadensersatz fordern. Wird ein Insolvenzverfahren über das Vermögen des Kunden gestellt od. eröffnet, besteht ein Rücktritts- und Schadensersatzrecht für die Firma ASW Thiehoe.
7. **Sonderanfertigungen**

Bei Sonderanfertigungen bleibt eine Mehr- oder Minderlieferung bis zu 10% der bestellten Stückzahl vorbehalten. Reprofile und Stammdaten werden zum Selbstkostenpreis kalkuliert und verbleiben im Lieferwerk.
8. **Toleranzen und Abweichungen**
 - 1) Für vom Kunden genehmigte Entwürfe, Pläne, Beschreibungen, Korrekturabzüge, Farbtöne, Ausfallmuster, Abbildungen, Zeichnungen, Maße, Skizzen und dergleichen übernehmen wir keine Verantwortung. Kleine Unregelmäßigkeiten, wie solche die bei der Eigenart der Erzeugung vorkommen, berechtigen nicht zur Verweigerung der Warenannahme oder zu Abzügen durch den Kunden.
 - 2) Für alle angegebenen Maße, Farbtöne, Festigkeitsbezeichnungen etc. gelten die branchenüblichen bzw. im Hinblick auf den Verwendungszweck der Ware vertretbaren Toleranzen.
9. **Gewährleistung**

Etwaige Mängel sind uns unverzüglich nach Erhalt der Ware mitzuteilen, bzw. unverzüglich nach deren Auftreten bei nicht offensichtlichen Mängeln. Ein Muster der beanstandeten Lieferung ist uns unverzüglich unter genauer Kennzeichnung des angeblichen Fehlers kostenlos zu übersenden. Bei Vorliegen eines berechtigten Mangels werden diese Kosten der Rücksendung in voller Höhe erstattet. Wir leisten für die Fehlerfreiheit von Material und Verarbeitung für die Dauer von 24 Monaten ab Antieferung Gewähr. Bei berechtigter Mängelrüge leisten wir nach unserer Wahl innerhalb des genannten Zeitraums unentgeltlich zunächst durch Beseitigung des Mangels oder durch Lieferung einer mangelfreien Sache Gewähr. Zu diesen Abhilfemaßnahmen sind wir jedoch dann nicht mehr verpflichtet, hat der Kunde bereits selbst Eingriffe in das Produkt vorgenommen, die die Wiederherstellung einer mangelfreien Sache erschweren bzw. unmöglich machen. Schlägt diese Gewährleistung innerhalb von dem Kunden zu setzender angemessener Frist fehl, so kann der Kunde eine angemessene Herabsetzung der Vergütung (Minderung) verlangen oder vom Vertrag zurückzutreten. Schadensersatzansprüche gegen uns können wir nur bei Vorsatz, grober Fahrlässigkeit oder der schuldhaften Verletzung einer wesentlichen Vertragspflicht anerkennen. Außer bei vorsätzlichen Pflichtverletzungen ist unsere Haftung auf den vorhersehbaren, typischerweise eintretenden Schaden begrenzt.

Die Gewährleistung für gebrauchte Waren wird ausgeschlossen.
10. **Eigentumsvorbehalt**
 - 1) Die gelieferte Ware bleibt bis zur vollständigen Bezahlung Eigentum der Firma ASW Thiehoe.
 - 2) Die Firma ASW Thiehoe hat, nach berechtigtem Rücktritt vom Vertrag, das Recht die Ware zurückzufordern, darüber zu verfügen oder anderweitig zu veräußern, solange der Kaufpreis nicht vollständig bezahlt ist.
 - 3) Die Ware ist bis zur vollständigen Bezahlung getrennt vom sonstigen Eigentum des Kunden und Dritter aufzubewahren, treuhändisch für die Firma ASW Thiehoe zu verwalten. Weiterhin ist eine ordnungsgemäße Lagerung und Kennzeichnung der Ware der Firma ASW Thiehoe zu gewährleisten. Solange das Eigentum vorbehalten ist, hat der Kunde das Vorbehaltsgut gegen Beschädigung, Brand, Diebstahl sowie sonstigem Verlust angemessen zu versichern. Der Kunde tritt Ansprüche auf Bezahlung solcher Versicherungsleistungen bereits jetzt an die Firma ASW Thiehoe ab.
 - 4) Der Kunde darf die Ware vor vollständiger Bezahlung im gewöhnlichen Geschäftsgang nutzen oder unter Eigentumsvorbehalt weiterveräußern. Im Fall der Weiterveräußerung tritt er schon jetzt die daraus entstehenden Forderungen in Höhe des Rechnungsbetrages mit allen Rangvorrechten und Nebenrechten an die Firma ASW Thiehoe ab, die dies annimmt. Der Kunde ist widerruflich berechtigt und verpflichtet die abgetretene Forderung einzuziehen. Als Wert der Vorbehaltsgüter gilt der Rechnungsbetrag. Die Firma ASW Thiehoe kann den Abnehmer die Abtretung jederzeit anzeigen.
 - 5) Wurden die Waren weiterverarbeitet oder ist die Weiterverarbeitung auch in Teilen, an denen die Firma ASW Thiehoe kein Eigentum hat, erfolgt, so erwirbt die Firma ASW Thiehoe dem anteiligen Wert der Vorbehaltsgüter entsprechendes Teileigentum, das gilt auch im Falle einer Vermischung von Gütern der Firma ASW Thiehoe mit den Waren anderer.
 - 6) Bei Pfändungen oder sonstigen Eingriffen Dritter ist die Firma ASW Thiehoe sofort zu unterrichten. Der Kunde ist nicht berechtigt, die Vorbehaltsgüter zur Sicherung zu übereignen oder zu verpfänden.
 - 7) Der Eigentumsvorbehalt gilt auch dann, wenn einzelne Forderungen durch die Firma ASW Thiehoe in laufender Rechnung eingestellt werden oder ein Saldo anerkannt wird, - es sei denn, der Saldo ist ausgeglichen.
 - 8) Stellt der Kunde die Zahlungen ein, ist ein Insolvenzverfahren über das Vermögen des Kunden eröffnet oder beantragt, oder ist ein vorläufiger Insolvenzverwalter bestellt, so erlöschen die Rechte des Kunden zur Weiterveräußerung, Verarbeitung und zum Einzug der daraus resultierenden Forderungen. Falls die hieraus entstandenen Sicherheiten von der Firma ASW Thiehoe die ihr zustehenden Forderungen um mehr als 20% übersteigen, verpflichtet sie sich, diese auf Verlangen des Kunden oder eines insoweit beeinträchtigten Dritten nach seiner Wahl freizugeben.
11. **Anwendbares Recht**

Für diese Geschäftsbedingungen und die gesamten Rechtsbeziehungen zwischen der Firma ASW Thiehoe und dem Kunden gilt das Recht der Bundesrepublik Deutschland. Sollten einzelne Bestimmungen dieser Allgemeinen Geschäftsbedingungen oder des Vertrages unwirksam sein oder werden, so wird dadurch die Wirksamkeit des Vertrages oder der Allgemeinen Geschäftsbedingungen im Übrigen nicht berührt. Nebenabreden, Änderungen oder Ergänzungen des Vertrages einschließlich der Aufhebung dieser Schriftformklausel bedürfen der Schriftform.
12. **Erfüllungsort und Gerichtsstand**

Erfüllungsort ist Sitz der Firma ASW Thiehoe.

Der Gerichtsstand wird bestimmt, durch das für den Sitz der Firma ASW Thiehoe zuständige Gericht.

J.Thiehove

Absperr - Signal- und Warneinrichtungen

.....seit mehr als 30 Jahren Ihr Partner in Sachen Verkehrstechnik



ASW J. Thiehove
Absperr-Signal- u. Warneinrichtungen
Am Linsenbühl 17a
91477 Markt Bibart

Telefon 0 91 62 - 8 8 8 72

FAX 03 222 9 880 257

E-Mail info@asw-thiehove.de

Web www.asw-thiehove.de

Urheberrechte besonders für Inhalt, Bezug zu amtlichen Veröffentlichungen,
Gliederung und Aufbau bei ASW Jörg Thiehove

Technische Änderungen / Irrtümer vorbehalten. Abbildungen können
abweichend vom Originalprodukt sein. Alle Angaben sind Circa - Angaben.

Katalog - Nr. 0192/1 - 2023

www.asw-thiehove.de

